

Направление подготовки 13.03.02 «Электроэнергетика и электротехника»
Профиль «Электроснабжение»
Б2.В.01(У) «Ознакомительная практика»



**Филиал федерального государственного бюджетного образовательного учреждения
высшего образования
«Национальный исследовательский университет «МЭИ»
в г. Смоленске**

УТВЕРЖДАЮ
Заместитель директора
филиала ФГБОУ ВО «НИУ «МЭИ»
в г. Смоленске
по учебно-методической работе
В.В. Рожков
02 2025 г.

ПРОГРАММА ПРАКТИКИ

УЧЕБНАЯ (ОЗНАКОМИТЕЛЬНАЯ) ПРАКТИКА

(НАИМЕНОВАНИЕ ПРАКТИКИ)

Направление подготовки (специальность): 13.03.02 «Электроэнергетика и электротехника»

Профиль «Электроснабжение»

Уровень высшего образования: бакалавриат

Нормативный срок обучения: 4 года 11 месяцев


Форма обучения: заочная

Год набора: 2025

Смоленск

Программа составлена с учетом ФГОС ВО по направлению подготовки 13.03.02 «Электроэнергетика и электротехника», утвержденного приказом Минобрнауки России от «28» февраля 2018 г. № 144.


Программу составил:


подпись _____ к.т.н., доцент Р.В. Солопов
ФИО

20.01.2025 г.

Программа обсуждена и одобрена на заседании кафедры «Электроэнергетические системы»
23.01.2025 г.


Заведующий кафедрой «Электроэнергетические системы»:


подпись _____ к.т.н., доцент Р.В. Солопов
ФИО

06.02.2025 г.

РПД адаптирована для лиц с ограниченными возможностями здоровья и инвалидов

**Ответственный в филиале по работе
с ЛОВЗ и инвалидами**


подпись _____ зам. начальника УУ Е.В. Зуева
ФИО

06.02.2025 г.

1. ОБЩАЯ ХАРАКТЕРИСТИКА, ЦЕЛИ И ЗАДАЧИ УЧЕБНОЙ (ОЗНАКОМИТЕЛЬНОЙ) ПРАКТИКИ

В соответствии с пунктом 8 статьи 13 Федерального закона от 29.12.2012 № 273-ФЗ «Об образовании в Российской Федерации», а также приказом Минобрнауки России и Минпросвещения России от 5 августа 2020 г. № 885/390 (зарегистрирован Минюстом России 11 сентября 2020 г., регистрационный номер № 59778), в филиале ФГБОУ ВО «НИУ «МЭИ» в г. Смоленске осуществляется практическая подготовка обучающихся.

Практика, наряду с дисциплинами (модулями), является компонентом образовательной программы, предусмотренным учебным планом (пункт 22 статьи 2 Федерального закона от 29.12.2012 № 273-ФЗ «Об образовании в Российской Федерации»).

Образовательная деятельность в форме практической подготовки организуется в филиале ФГБОУ ВО «НИУ «МЭИ» в г. Смоленске в том числе в виде практики.

Настоящая программа разработана для учебной (ознакомительной) практики.

Целью проведения учебной (ознакомительной) практики является:

- подготовка обучающимися к решению проектных задач профессиональной деятельности в части формирования первоначальных практических умений и навыков в соответствии с профилем подготовки.

Задачами учебной (ознакомительной) практики являются:

- ознакомление обучающихся с постановкой учебной и учебно-методической работы на кафедре «Электроэнергетические системы» филиала ФГБОУ ВО «НИУ «МЭИ» в г. Смоленске, изучение нормативных документов по организации учебного процесса, правил внутреннего распорядка филиала;

- ознакомление обучающихся с современными мультимедийными образовательными технологиями;

- ознакомление обучающихся с техническими компонентами и объектами профиля подготовки;

- развитие у обучающихся навыков самообразования и самосовершенствования, содействие активизации интереса к профилю подготовки.

Общие сведения о практике

Тип учебной практики	№ курса	Способ проведения	Форма проведения	Самостоятельная работа, часы	Форма промежуточной аттестации
ознакомительная	1	стационарная	рассредоточенная	99	зачет с оценкой

Тип(ы) задач(и) профессиональной деятельности, к которой(ым) готовятся обучающиеся в ходе прохождения практики:

проектный.

Программа практики ориентирована на подготовку обучающихся к профессиональной деятельности в:

сквозных видах профессиональной деятельности в промышленности (в сфере автоматизации и механизации производства).

2. МЕСТО ПРАКТИКИ В СТРУКТУРЕ ОБРАЗОВАТЕЛЬНОЙ ПРОГРАММЫ И ПЛАНИРУЕМЫЕ РЕЗУЛЬТАТЫ

2.1. Место практики в структуре ОП ВО по направлению подготовки/специальности

Для прохождения практики необходимы знания, умения и навыки, формируемые следующими дисциплинами:

ознакомительная практика начинает формировать профессиональную компетенцию ПК-2.

Перечень последующих видов учебных работ, для которых необходимы знания, умения и навыки, формируемые настоящей практикой:

- Б1.В.02 Электроснабжение
- Б1.В.08 Электрооборудование электрических станций и подстанций
- Б1.В.09 Электрическое освещение
- Б1.В.11 Электроснабжение
- Б1.В.13 Техника высоких напряжений
- Б1.В.14 Введение в электроэнергетику

2.2. Перечень планируемых результатов обучения при прохождении практики, соотнесенных с планируемыми результатами освоения образовательной программы.

Процесс прохождения обучающимся практики направлен на формирование следующих компетенций:

Код компетенции	Формулировка компетенции	Индикаторы достижения компетенции
ПК-2	ПК-2. Способен принимать участие в проектировании систем электроснабжения в соответствии с техническим заданием и нормативно-технической документацией, соблюдая различные технические, энергоэффективные и экологические требования	ПК-2.1 Выполняет сбор и анализ данных для проектирования, составляет альтернативные варианты технических решений для систем электроснабжения ПК-2.2 Обосновывает выбор наиболее целесообразного решения при проектировании систем электроснабжения в соответствии с техническим заданием и нормативно-технической документацией с соблюдением различных технических, энергоэффективных и экологических требований

3. СТРУКТУРА И СОДЕРЖАНИЕ УЧЕБНОЙ (ОЗНАКОМИТЕЛЬНОЙ) ПРАКТИКИ

3.1. Объем практики составляет 3 з.е. (108 часов) (2 недели(ль)).

3.2. Содержание практики

Этап	Содержание этапа практики	Количество часов	Формы текущего контроля
1	Подготовительный этап: Знакомство с постановкой учебной и учебно-методической работы на кафедре «Электроэнергетические системы», изучение нормативных документов по организации учебного процесса, правил внутреннего распорядка Изучение учебного плана, рабочих программ дисциплин	33	Контрольный опрос

	<p>план по направлению подготовки бакалавра «Электроэнергетика и электротехника» Изучение методики проведения профессорско-преподавательским составом (ППС) лекций, практических и лабораторных занятий, посещение занятий преподавателей кафедры Изучение использования ППС методик анализа учебных занятий.</p>		
2	<p>Промежуточный этап: Изучение использования на занятиях ППС мультимедийных технологий; знакомство с технологией поиска и содержанием специализированной литературы по профилю подготовки.</p>	33	Контрольный опрос
3	<p>Заключительный этап: Ознакомление обучающихся с техническими компонентами и объектами профиля подготовки «Электроснабжение»; выполнение индивидуальных заданий руководителя практики по изучению объектов (электроэнергетических систем) в соответствии с профилем подготовки; подготовка отчета по учебной (ознакомительной) практике.</p>	33	Контрольный опрос; Отчет по практике

4. КОНТРОЛЬ ЗНАНИЙ ОБУЧАЮЩИХСЯ И ОЦЕНОЧНЫЕ ДЛЯ ТЕКУЩЕГО КОНТРОЛЯ И ПРОМЕЖУТОЧНОЙ АТТЕСТАЦИИ – ДЛЯ ОЦЕНКИ КАЧЕСТВА ПРОХОЖДЕНИЯ ПРАКТИКИ

4.1 Шкала оценок по практике

Студенту выставляется итоговая оценка промежуточной аттестации в системе с традиционной шкалой оценок – "отлично", "хорошо", "удовлетворительно", "неудовлетворительно", "зачтено", "не зачтено", характеризующая качество освоения студентом полученных знаний, приобретенных умений и владений по учебной (ознакомительной) практике.

4.2. Типовые оценочные средства текущего контроля

Отчет по практике

Конечным этапом прохождения практики является написание отчета о практике. Отчет о практике должен включать в себя:

- краткую характеристику предприятия или учреждения, в котором проходила практика (в случае прохождения практики в профильной организации);
- порядок и сроки прохождения практики;
- необходимые сведения о базе практики;
- результаты выполнения рабочего плана (графика) прохождения практики;
- описание конкретных видов работ (индивидуальных заданий), выполненных практикантом;
- описание задач, которые приходилось решать под руководством руководителя практики от организации;
- описание всех видов методов и социологических процедур, использованных в работе;

– выводы, оценка положения социологической службы в структуре организации, личное отношение и оценка полученных знаний и опыта работы на практике.

Отчет по мере надобности иллюстрируется рисунками, картами, схемами, чертежами, фотографиями и другими наглядными материалами.

Собранный материал на практике систематизируется, описывается в индивидуальном отчете по практике.

Текст отчета по практике должен быть представлен на бумаге размером А4 (210×297 мм) компьютерным набором 14-м шрифтом гарнитуры Times New Roman с интервалом от 1 до 1,5 и размещен на одной стороне листа при вертикальном его расположении. Рекомендуемый объем отчёта составляет 15-20 страниц машинописного текста. При наборе текста на компьютере необходимо использовать выравнивание абзаца по ширине, автоматическую расстановку переносов слов. Заголовки таблиц, диаграмм и рисунков печатать через один интервал. Абзацный отступ равен 5 буквенным знакам, печатать необходимо с шестого буквенного знака (отступ первой строки – 1,25 см).

Допускаются в отчёте исправлять после аккуратной подчистки мелкие опечатки, описки и графические неточности.

Если страница не полностью занята таблицей или иллюстрацией, то на ней размещают, кроме того, соответствующее количество строк.

Пункты отчета последовательно нумеруют арабскими цифрами (например, 1, 2 и т.д.), подпункты – двумя арабскими цифрами, разделенными точкой: первая означает номер соответствующего пункта, вторая - подпункта. После номеров пунктов и подпунктов точка не ставится. Например: 1.2 – это второй подпункт первого пункта и т.д. Номер пункта и (или) подпункта указывают перед заголовком. Каждый пункт отчёта начинают писать с новой страницы. С новой страницы также пишут приложения, содержание. Заголовки пунктов и подпунктов оформляют без подчеркивания с прописной (заглавной) буквы.

Например:

1. ПОДГОТОВИТЕЛЬНЫЙ ЭТАП

1.1 Анализ полученного задания.

Заглавными буквами печатаются аббревиатуры и слова «СОДЕРЖАНИЕ», «ПРИЛОЖЕНИЕ», названия глав. Текст отчётов печатается строчными буквами.

Заголовки пунктов при отсутствии подпунктов отделяются от текста расстоянием снизу 12 пт. Подпункты отделяются от текста расстояниями сверху 18 пт, снизу 12 пт.

Знаки, символы, обозначения, а также математические формулы могут быть набраны на компьютере или в отдельных случаях вписаны от руки тушью (чернилами, пастой) черного цвета. Вписываемые знаки должны иметь размер не менее 14 пунктов, надстрочные и подстрочные индексы, показатели степени и т.п. должны быть меньших размеров, но не менее 60% от высоты шрифта основного текста.

Все страницы отчёта, включая приложения, нумеруются по порядку от титульного листа до последней страницы без пропусков и повторений. Первой страницей считается титульный лист. На нем цифра «1» не ставится. На следующей странице ставится цифра «2» и т.д. Нумерация страницы ставится в центре нижней части листа (страницы) без точки, например: 2, 3, 4 и т.д., а также без всяких дополнительных обозначений (чёрточек, кавычек и т.п.).

К отчету прилагается отзыв от профильной организации на обучающегося-практиканта (при прохождении обучающимся практики в профильной организации).

4.3. Промежуточная аттестация по практике проводится в форме **зачета с оценкой**.

По итогам прохождения практики обучающийся должен своевременно представить на кафедру следующую отчетную документацию:

– отчет о прохождении практики и выполнении индивидуальных заданий;

– отзыв о своей работе с места прохождения практики (при прохождении практики в профильной организации) с рекомендуемой руководителем практики от профильной организации оценкой по пятибалльной шкале.

Наличие правильно оформленных отчетных документов по практике, отражающих освоенные компетенции в ходе выполнения индивидуальных заданий, является основанием для выставления соответствующей оценки.

4.4. Шкала оценивания на промежуточной аттестации (зачет по практике):

Шкала оценивания	Критерии оценивания
«отлично»	<ul style="list-style-type: none"> – отчет выполнен в полном объеме и в соответствии с предъявляемыми требованиями; – результативность практики представлена в количественной и качественной обработке, продуктах деятельности; – материал изложен грамотно, доказательно; – свободно используются понятия, термины, формулировки; – выполненные задания соотносятся с формированием компетенций
«хорошо»	<ul style="list-style-type: none"> – отчет выполнен почти в полном объеме и в соответствии с предъявляемыми требованиями; – грамотно используется профессиональная терминология; – четко и полно излагается материал, но не всегда последовательно; – дается анализ выполненных заданий, но не всегда четко соотносится выполнение профессиональной деятельности с формированием определенной компетенции
«удовлетворительно»	<ul style="list-style-type: none"> – низкий уровень владения профессиональным стилем речи в изложении материала отчета; – низкий уровень оформления документации по практике; – носит описательный характер, без элементов анализа; – низкое качество выполнения заданий, направленных на формирование компетенций
«неудовлетворительно»	<ul style="list-style-type: none"> – документы по практике не оформлены в соответствии с требованиями; – описание и анализ видов профессиональной деятельности, выполненных заданий отсутствует или носит фрагментарный характер.

5. УЧЕБНО-МЕТОДИЧЕСКИЕ РЕКОМЕНДАЦИИ ПО ПРАКТИКЕ

Обязанности обучающихся во время прохождения практики, требования к оценке выполнения ими рабочего плана (графика) практики и усвоению компетенций, формируемых во время практики, закреплены в Положении о практической подготовке и практике обучающихся, осваивающих образовательные программы высшего образования, реализуемые в филиале, а также в соответствующих методических материалах.

6. УЧЕБНО-МЕТОДИЧЕСКОЕ И ИНФОРМАЦИОННОЕ ОБЕСПЕЧЕНИЕ ПРАКТИКИ

Основная литература

1. Куликова, Л.В. Общая энергетика: учебное пособие по дисциплине «Общая энергетика» для студентов, обучающихся по направлению «Электроэнергетика и электротехника»: [16+] / Л.В. Куликова, О.Н. Дробязко ; Алтайский государственный технический университет им. И. И. Ползунова. – Изд. 2-е, перераб. – Москва ; Берлин : Директ-Медиа, 2020. – 179 с. : ил., схем., табл. – Режим доступа: по подписке. – URL: <https://biblioclub.ru/index.php?page=book&id=595964> – Библиогр. в кн. – ISBN 978-5-4499-1475-0. – DOI 10.23681/595964. – Текст : электронный.

2. Цуркан, Н.В. Электрофизические основы электроэнергетики : учебное пособие : [16+] / Н.В. Цуркан, С.С. Шевченко, Н.В. Щеглов ; Новосибирский государственный технический университет. – Новосибирск : Новосибирский государственный технический университет, 2021. – 120 с. : ил., табл. – Режим доступа: по подписке. – URL: <https://biblioclub.ru/index.php?page=book&id=574668> – Библиогр. с. 111-112. – ISBN 978-5-7782-3990-6. – Текст : электронный.

3. Лыкин, А.В. Электрические системы и сети : учебник : [16+] / А.В. Лыкин ; Новосибирский государственный технический университет. – Новосибирск : Новосибирский государственный технический университет, 2017. – 363 с. : ил., табл. – (Учебники НГТУ). – Режим доступа: по подписке. – URL: <https://biblioclub.ru/index.php?page=book&id=575236> – Библиогр.: с. 329-332. – ISBN 978-5-7782-3037-8. – Текст : электронный.

Дополнительная литература

1. Немировский, А.Е. Электрооборудование электрических сетей, станций и подстанций : учебное пособие / А.Е. Немировский, И.Ю. Сергиевская, Л.Ю. Крепышева. – 2-е изд. доп. – Москва ; Вологда : Инфра-Инженерия, 2018. – 149 с. : ил. – Режим доступа: по подписке. – URL: <https://biblioclub.ru/index.php?page=book&id=493858> (дата обращения: 24.03.2021). – Библиогр.: с. 114. – ISBN 978-5-9729-0207-1. – Текст : электронный.

2. Электробезопасность работников электрических сетей : учебное пособие / Е.Е. Привалов, А.В. Ефанов, С.С. Ястребов, В.А. Ярош ; под ред. Е.Е. Привалова ; Ставропольский государственный аграрный университет. – Ставрополь : Параграф, 2018. – 297 с. : ил. – Режим доступа: по подписке. – URL: <https://biblioclub.ru/index.php?page=book&id=485021> (дата обращения: 24.03.2021). – Библиогр. в кн. – Текст : электронный.

Иные источники (профессиональные справочники, ГОСТы, руководящие документы и т.п.).

ГОСТ Р 7.0.100-2018. Система стандартов по информации, библиотечному и издательскому делу (СИБИД). Библиографическая запись. Библиографическое описание. Общие требования и правила составления.

ГОСТ 7.32-2017. Система стандартов по информации, библиотечному и издательскому делу. Отчет о научно-исследовательской работе. Структура и правила оформления.

7. ОБЕСПЕЧЕНИЕ ОБРАЗОВАТЕЛЬНОГО ПРОЦЕССА ДЛЯ ЛИЦ С ОГРАНИЧЕННЫМИ ВОЗМОЖНОСТЯМИ ЗДОРОВЬЯ И ИНВАЛИДОВ

В ходе прохождения практики используются следующие дополнительные методы обучения, текущего контроля успеваемости и промежуточной аттестации обучающихся в зависимости от их индивидуальных особенностей:

для слепых и слабовидящих:

- письменные задания выполняются на компьютере со специализированным программным обеспечением, или могут быть заменены устным ответом;
- обеспечивается индивидуальное равномерное освещение не менее 300 люкс;
- для выполнения задания при необходимости предоставляется увеличивающее устройство; возможно также использование собственных увеличивающих устройств;
- письменные задания оформляются увеличенным шрифтом;
- зачёт проводится в устной форме или выполняется в письменной форме на компьютере.

для глухих и слабослышащих:

- письменные задания выполняются на компьютере в письменной форме;
- зачёт проводится в устной форме или выполняется в письменной форме на компьютере; возможно проведение в форме тестирования.

для лиц с нарушениями опорно-двигательного аппарата:

- письменные задания выполняются на компьютере со специализированным программным обеспечением;
- зачёт проводится в устной форме или выполняется в письменной форме на компьютере;
- используется специальная учебная аудитория для лиц с ЛОВЗ – ауд. 106 главного учебного корпуса по адресу 214013, г. Смоленск, Энергетический пр-д, д.1, здание энергетического института (основной корпус).

При необходимости предусматривается увеличение времени для подготовки ответа.

Процедура проведения промежуточной аттестации для обучающихся устанавливается с учётом их индивидуальных психофизических особенностей. Промежуточная аттестация может проводиться в несколько этапов.

При проведении процедуры оценивания результатов обучения предусматривается использование технических средств, необходимых в связи с индивидуальными особенностями обучающихся. Эти средства могут быть предоставлены филиалом, или могут использоваться собственные технические средства.

Проведение процедуры оценивания результатов обучения допускается с использованием дистанционных образовательных технологий.

Обеспечивается доступ к информационным и библиографическим ресурсам в сети Интернет для каждого обучающегося в формах, адаптированных к ограничениям их здоровья и восприятия информации:

для слепых и слабовидящих:

- в печатной форме увеличенным шрифтом;
- в форме электронного документа;
- в форме аудиофайла.

для глухих и слабослышащих:

- в печатной форме;
- в форме электронного документа.

для обучающихся с нарушениями опорно-двигательного аппарата:

- в печатной форме;
- в форме электронного документа;
- в форме аудиофайла.

8. МАТЕРИАЛЬНО-ТЕХНИЧЕСКОЕ ОБЕСПЕЧЕНИЕ ПРАКТИКИ, ПРОГРАММНОЕ ОБЕСПЕЧЕНИЕ, ПРОФЕССИОНАЛЬНЫЕ БАЗЫ ДАННЫХ И ИНФОРМАЦИОННЫЕ СПРАВОЧНЫЕ СИСТЕМЫ

Для проведения практики необходимо следующее материально-техническое обеспечение:

- рабочее место, содержащее: персональный компьютер, принтер; возможность выхода в сеть Интернет для поиска информации по профильным сайтам и порталам; помещения для самостоятельной работы; учебные аудитории для проведения групповых и индивидуальных консультаций и промежуточной аттестации.

Учебные аудитории и помещения для самостоятельной работы укомплектованы специализированной мебелью и техническими средствами обучения, служащими для представления учебной информации большой аудитории.

Программное обеспечение

Операционная система OS Windows 10; офисный пакет Microsoft Office.

Профессиональные базы данных и информационные справочные системы:

1. Профессиональная база данных. Инженерное образование [Электронный ресурс]: Образовательный портал. Каталог интернет - ресурсов (общепрофессиональные и специальные); Методический кабинет; Электронный журнал "Инженерное образование" .- Режим доступа : www.techno.edu.ru .- Загл. с экрана.

2. Профессиональная база данных. КиберЛенинка [Электронный ресурс] : Электронная научная библиотека открытого доступа. Каталог статей, научных изданий. Читать онлайн или скачивать в PDF-формате .- Режим доступа : <https://cyberleninka.ru/> .- Загл. с экрана.

3. Профессиональные базы данных. Лекториум [Электронный ресурс] : Академический образовательный проект. Онлайн-курсы, видеолекции. Доступно более 4 000 часов видеоматериалов : для школьников, абитуриентов и студентов .- Режим доступа : <https://www.lektorium.tv/> .- Загл. с экрана.

Взаимодействие преподавателя – руководителя практики и студента во время прохождения им практики осуществляется в контактной форме, а также посредством мультимедийных и телекоммуникационных технологий, используемых в ЭИОС филиала.

ЛИСТ РЕГИСТРАЦИИ ИЗМЕНЕНИЙ

Но- мер из- ме- не- ния	Номера страниц				Всего стра- ниц в доку- менте	Наименование и № документа, вводящего изменения	Подпись, Ф.И.О. внесшего измене- ния в данный эк- земпляр	Дата внесения из- менения в данный эк- земпляр	Дата введения из- менения
	из- ме- нен- ных	за- ме- нен- ных	но- вых	ан- ну- ли- ро- ванн ых					
1	2	3	4	5	6	7	8	9	10