


Направление подготовки 13.04.02 «Электроэнергетика и электротехника»
Магистерская программа «Оптимизация развивающихся систем электроснабжения»
Б2.В.03(П) «Проектная практика»



Филиал федерального государственного бюджетного образовательного учреждения
высшего образования
«Национальный исследовательский университет «МЭИ»
в г. Смоленске

 ДОКУМЕНТ ПОДПИСАН
ЭЛЕКТРОННОЙ ПОДПИСЬЮ

Владелец: Федулов Александр Сергеевич
Сертификат: 5A022291D0DE01CCADCB2B81371C7969
Действителен: 06.05.2025 - 30.07.2026

ПРОГРАММА ПРАКТИКИ

ПРОИЗВОДСТВЕННАЯ (ПРОЕКТНАЯ) ПРАКТИКА

(НАИМЕНОВАНИЕ ПРАКТИКИ)

Направление подготовки: **13.04.02 «Электроэнергетика и электротехника»**

Магистерская программа «**Оптимизация развивающихся систем электроснабжения**»

Уровень высшего образования: **магистратура**

Нормативный срок обучения: **2 года**

Форма обучения: **очная**

Год набора: **2026**


Смоленск

Направление подготовки 13.04.02 «Электроэнергетика и электротехника»
Магистерская программа «Оптимизация развивающихся систем
электропитания»
Б2.В.03(П) «Проектная практика»



Программа составлена с учетом ФГОС ВО по направлению подготовки 13.04.02 «Электроэнергетика и электротехника», утвержденного приказом Минобрнауки России от «28» февраля 2018 г. № 147.


Программу составил:


_____ к.т.н., доцент Р.В. Солопов
подпись _____ ФИО

16.02.2026 г.

Программа обсуждена и одобрена на заседании кафедры «Электроэнергетические системы»
№4 от 19.02.2026 г.


Зам. заведующего кафедрой «Электроэнергетические системы»:


_____ к.т.н., доцент Е.С. Андреев
подпись _____ ФИО

05.03.2026 г.

РПД адаптирована для лиц с ограниченными возможностями здоровья и инвалидов

**Ответственный в филиале по работе
с ЛОВЗ и инвалидами**


_____ зам. начальника УУ Е.В. Зуева
подпись _____ ФИО

05.03.2026

Г.

1. ОБЩАЯ ХАРАКТЕРИСТИКА, ЦЕЛИ И ЗАДАЧИ ПРОИЗВОДСТВЕННОЙ (ПРОЕКТНОЙ) ПРАКТИКИ

В соответствии с пунктом 8 статьи 13 Федерального закона от 29.12.2012 № 273-ФЗ «Об образовании в Российской Федерации», а также приказом Минобрнауки России и Минпросвещения России от 5 августа 2020 г. № 885/390 (зарегистрирован Минюстом России 11 сентября 2020 г., регистрационный номер № 59778), в филиале ФГБОУ ВО «НИУ «МЭИ» в г. Смоленске осуществляется практическая подготовка обучающихся.

Практика, наряду с дисциплинами (модулями), является компонентом образовательной программы, предусмотренным учебным планом (пункт 22 статьи 2 Федерального закона от 29.12.2012 № 273-ФЗ «Об образовании в Российской Федерации»).

Образовательная деятельность в форме практической подготовки организуется в филиале ФГБОУ ВО «НИУ «МЭИ» в г. Смоленске в том числе в виде практики.

Настоящая программа разработана для производственной (проектной) практики.

Целью проведения производственной (проектной) практики является:

- подготовка обучающимися к решению проектных задач профессиональной деятельности и закрепление теоретических знаний, научных познаний и практических навыков в электроэнергетической отрасли через непосредственное участие магистранта в деятельности профильной организации либо с использованием материально-технической базы кафедры «Электроэнергетические системы».

Задачами производственной (проектной) практики являются:

- ознакомление магистранта с фактическим опытом текущего функционирования предприятия или организации либо кафедры «Электроэнергетические системы»;
- закрепление навыков работы с источниками информации для написания магистерской диссертации;
- повышение научного потенциала магистра на основе формирования у него навыков системного мышления;
- углубление и закрепление знаний по решению проектных задач в организации на основе применения современных информационных технологий;
- осуществление сбора аналитического материала для подготовки научных докладов на научных и научно-практических конференциях, а также использования этого материала при написании магистерской диссертации.

Общие сведения о практике

Тип производственной практики	№ семестра	Способ проведения	Форма проведения	Самостоятельная работа, часы	Форма промежуточной аттестации
проектная	3	стационарная или выездная	концентрированная	198	зачет с оценкой

Тип(ы) задач(и) профессиональной деятельности, к которой(ым) готовятся обучающиеся в ходе прохождения практики:

проектный.

Программа практики ориентирована на подготовку обучающихся к профессиональной деятельности в:

сквозных видах профессиональной деятельности в промышленности (в сфере электроснабжения производства).

2. МЕСТО ПРАКТИКИ В СТРУКТУРЕ ОБРАЗОВАТЕЛЬНОЙ ПРОГРАММЫ И ПЛАНИРУЕМЫЕ РЕЗУЛЬТАТЫ

2.1. Место практики в структуре ОП ВО по направлению подготовки/специальности

Для прохождения практики необходимы знания, умения и навыки, формируемые следующими дисциплинами:

Б1.В.02 Релейная защита и автоматика систем электроснабжения

Б1.В.ДВ.01.01 Алгоритмы автоматизированных расчетов систем электроснабжения

Б1.В.ДВ.01.02 Критериальный и регрессионный анализ при решении задач в электроэнергетике

Перечень последующих видов учебных работ, для которых необходимы знания, умения и навыки, формируемые настоящей практикой:

Б2.В.04(Пд) Преддипломная практика

Б3.01 Подготовка к защите и защита выпускной квалификационной работы

ФТД.01 Методология научного творчества

2.2. Перечень планируемых результатов обучения при прохождении практики, соотнесенных с планируемыми результатами освоения образовательной программы.

Процесс прохождения обучающимся практики направлен на формирование следующих компетенций:

Код компетенции	Формулировка компетенции	Индикаторы достижения компетенции
УК-3	Способен организовать и руководить работой команды, вырабатывая командную стратегию для достижения поставленной цели	УК-3.1 Вырабатывает стратегию командной работы и на ее основе организует отбор членов команды для достижения поставленной цели УК-3.2 Планирует и корректирует работу команды с учетом интересов, особенностей поведения и мнений ее членов УК-3.3 Разрешает конфликты и противоречия при деловом общении на основе учета интересов всех сторон УК-3.4 Организует дискуссии по заданной теме и обсуждение результатов работы команды с привлечением оппонентов

		УК-3.5 Планирует командную работу, распределяет поручения и делегирует полномочия членам команды
ПК-3	Способен формулировать технические задания, разрабатывать и использовать средства расчета, моделирования и автоматизации при проектировании систем электроснабжения	ПК-3.1 Формулирует технические задания при решении учебных задач проектирования систем электроснабжения ПК-3.2 Разрабатывает и использует средства расчета, моделирования и автоматизации при решении учебных задач проектирования систем электроснабжения

3. СТРУКТУРА И СОДЕРЖАНИЕ ПРОИЗВОДСТВЕННОЙ (ПРОЕКТНОЙ) ПРАКТИКИ

3.1. Объем практики составляет 6 з.е. (216 часов) (4 недели).

3.2. Содержание практики

Раздел (этап) практики	Вид учебной работы на практике, включая самостоятельную работу студентов и трудоемкость (в часах) *			Форма текущего контроля
	Инструктаж по технике безопасности	Информационная лекция или консультация руководителя практики	Самостоятельная работа	
1. Подготовительный этап	2	2	36	Проверка посещаемости Инструктаж и зачет по технике безопасности (ТБ). Проверка календарно-тематического плана Проверка выполнения этапа
2. Основной этап	-	2	72	Проверка посещаемости Устный опрос – закрепление знаний, умений навыков, полученных при прохождении подготовительного этапа практики. Представление собранных материалов руководителю практики Проверка выполнения этапа
3. Заключительный этап	-	3	36	Проверка посещаемости Устный опрос – закрепление знаний, умений навыков, полученных при прохождении основного этапа практики. Представление собранных материалов руководителю практики Проверка выполнения этапа

Раздел (этап) практики	Вид учебной работы на практике, включая самостоятельную работу студентов и трудоемкость (в часах) *			Форма текущего контроля
	Инструктаж по технике безопасности	Информационная лекция или кон- сультация руко- водителя практи- ки	Самостоятельная работа	
4. Обработка и анализ полученной информации	-	9	18	Проверка посещаемости Представление результатов обработки руководителю практики Проверка выполнения этапа
5. Подготовка отчета по практике	-	-	36	Сдача и защита отчета по практике Проверка выполнения этапа
Итого 216 часов	2	16	198	-

Содержание этапов:

1. Подготовительный этап – общее собрание обучающихся по вопросам организации практик, ознакомление их с программой практики; выдача Заданий на производственную (проектную) практику, определение объекта и места практики; Календарно-тематического плана практики; закрепление рабочего места за студентом; ознакомление с распорядком прохождения практики; ознакомление обучающегося с формой и видом отчетности, порядком защиты отчета по практике и требованиями к оформлению отчета по практике.

2. Основной этап – Распределение студентов по объектам практики и назначение руководителей практики производится в соответствии с приказом по филиалу. При направлении на практику в профильную организацию, с которыми у филиала имеется договор о практической подготовке, студент получает от руководителя практики от филиала задание на практику. В профильной организации за практикантом закрепляется руководитель практики от организации.

Поскольку список возможных объектов прохождения практики (профильных организаций) обширен и постоянно корректируется, программа данного (основного) этапа носит общий характер.

Основной этап заключается в непосредственной работе обучающегося в профильной организации над изучением оборудования предприятия, схем конкретных электроэнергетических объектов, вопросов автоматизации, исследовании возможностей их совершенствования по экономическим и энергетическим критериям и т.п., либо на кафедре «Электроэнергетические системы» филиала МЭИ в г. Смоленске по индивидуальному заданию руководителя практики от филиала.

Практика проходит под контролем руководителя практики.

Примерная тематика индивидуальных заданий на производственную (проектную) практику:

1. Методы оптимизации технических решений в электроэнергетике
2. Исследование способов регулирования напряжения в распределительных электрических сетях
3. Исследование современных источников и систем освещения промышленных помещений
4. Методы расчета токов аварийных режимов электрических сетей
5. Современные технические решения по электрооборудованию подстанций напряжением 35 кВ и выше
6. Анализ эффективности внедрения технологии газификации угля на промышленном предприятии

7. Исследование гибридных автономных систем электроснабжения с использованием ВИЭ
8. Особенности работы асинхронных двигателей с частотно-токовым управлением для привода станков с ЧПУ
9. Исследование особенностей электроснабжения и эксплуатации грузоподъемных механизмов на атомных станциях
10. Исследование влияния средств автоматизации на надежность работы распределительных сетей 6-10 кВ

При прохождении практики на кафедре «Электроэнергетические системы» непосредственное руководство и контроль за работой обучающегося по выполнению программы практики осуществляется руководителем практики из числа преподавателей кафедры «Электроэнергетические системы».

Руководитель практики:

- проводит необходимые организационные мероприятия по выполнению программы практики;
- осуществляет постановку задач по самостоятельной работе студентов в период практики с выдачей индивидуальных заданий;
- оказывает соответствующую консультационную помощь;
- согласовывает график проведения практики и осуществляет систематический контроль за ходом практики и работой студентов;
- оказывает помощь студентам по всем вопросам, связанным с прохождением практики и оформлением отчета;

Студент при прохождении практики получает от руководителя указания, рекомендации и разъяснения по всем вопросам, связанным с организацией и прохождением практики, отчитывается о выполняемой работе в соответствии с индивидуальным заданием и графиком проведения практики.

Конкретное содержание практики планируется руководителем практики и отражается в индивидуальном задании на производственную практику, в котором фиксируются все виды деятельности обучающегося в течение практики.

Образцы рекомендуемых приложений к программе практики и титульного листа отчета по практике приведены в Приложениях к настоящей программе.

4. КОНТРОЛЬ ЗНАНИЙ ОБУЧАЮЩИХСЯ И ОЦЕНОЧНЫЕ ДЛЯ ТЕКУЩЕГО КОНТРОЛЯ И ПРОМЕЖУТОЧНОЙ АТТЕСТАЦИИ – ДЛЯ ОЦЕНКИ КАЧЕСТВА ПРОХОЖДЕНИЯ ПРАКТИКИ

4.1 Шкала оценок по практике

Студенту выставляется итоговая оценка промежуточной аттестации в системе с традиционной шкалой оценок – "отлично", "хорошо", "удовлетворительно", "неудовлетворительно", "зачтено", "не зачтено", характеризующая качество освоения студентом полученных знаний, приобретенных умений и владений по производственной (проектной) практике.

4.2. Типовые оценочные средства текущего контроля

Отчет по практике

Конечным этапом прохождения практики является написание отчета о практике. Отчет о практике должен включать в себя:

- краткую характеристику профильной организации - предприятия или учреждения, в котором проходила практика (в случае прохождения практики в профильной организации);
- порядок и сроки прохождения практики;
- необходимые сведения о базе практики;
- результаты выполнения рабочего плана (графика) прохождения практики;
- описание конкретных видов работ (индивидуальных заданий), выполненных практикантом;
- описание задач, которые приходилось решать под руководством руководителя практики от организации;
- описание всех видов методов и социологических процедур, использованных в работе;
- выводы, оценка положения социологической службы в структуре организации, личное отношение и оценка полученных знаний и опыта работы на практике.

Отчет по мере надобности иллюстрируется рисунками, картами, схемами, чертежами, фотографиями и другими наглядными материалами.

Собранный материал на практике систематизируется, описывается в индивидуальном отчете по практике.

Текст отчета по практике должен быть представлен на бумаге размером А4 (210×297 мм) компьютерным набором 14-м шрифтом гарнитуры Times New Roman с интервалом от 1 до 1,5 и размещен на одной стороне листа при вертикальном его расположении. Рекомендуемый объем отчёта составляет 15-20 страниц машинописного текста. При наборе текста на компьютере необходимо использовать выравнивание абзаца по ширине, автоматическую расстановку переносов слов. Заголовки таблиц, диаграмм и рисунков печатать через один интервал. Абзацный отступ равен 5 буквенным знакам, печатать необходимо с шестого буквенного знака (отступ первой строки – 1,25 см).

Допускаются в отчёте исправлять после аккуратной подчистки мелкие опечатки, описки и графические неточности.

Если страница не полностью занята таблицей или иллюстрацией, то на ней размещают, кроме того, соответствующее количество строк.

Пункты отчета последовательно нумеруют арабскими цифрами (например, 1, 2 и т.д.), подпункты – двумя арабскими цифрами, разделенными точкой: первая означает номер соответствующего пункта, вторая - подпункта. После номеров пунктов и подпунктов точка не ставится. Например: 1.2 – это второй подпункт первого пункта и т.д. Номер пункта и (или) подпункта указывают перед заголовком. Каждый пункт отчёта начинают писать с новой страницы. С новой страницы также пишут приложения, содержание. Заголовки пунктов и подпунктов оформляют без подчеркивания с прописной (заглавной) буквы.

Например:

1. ПОДГОТОВИТЕЛЬНЫЙ ЭТАП

1.1 Анализ полученного задания.

Заглавными буквами печатаются аббревиатуры и слова «СОДЕРЖАНИЕ», «ПРИЛОЖЕНИЕ», названия глав. Текст отчётов печатается строчными буквами.

Заголовки пунктов при отсутствии подпунктов отделяются от текста расстоянием снизу 12 пт. Подпункты отделяются от текста расстояниями сверху 18 пт, снизу 12 пт.

Знаки, символы, обозначения, а также математические формулы могут быть набраны на компьютере или в отдельных случаях вписаны от руки тушью (чернилами, пастой) черного цвета. Вписываемые знаки должны иметь размер не менее 14 пунктов, надстрочные и подстрочные индексы, показатели степени и т.п. должны быть меньших размеров, но не менее 60% от высоты шрифта основного текста.

Все страницы отчёта, включая приложения, нумеруются по порядку от титульного листа до последней страницы без пропусков и повторений. Первой страницей считается титульный лист. На нем цифра «1» не ставится. На следующей странице ставится цифра «2» и т.д. Нумерация страницы ставится в центре нижней части листа (страницы) без точки, например: 2, 3, 4 и т.д., а также без всяких дополнительных обозначений (чёрточек, кавычек и т.п.).

К отчету прилагается отзыв от профильной организации на обучающегося-практиканта (при прохождении обучающимся практики в профильной организации).

4.3. Промежуточная аттестация по практике проводится в форме **зачета с оценкой**.

По итогам прохождения практики обучающийся должен своевременно представить на кафедру следующую отчетную документацию:

- отчет о прохождении практики и выполнении индивидуальных заданий;
- отзыв о своей работе с места прохождения практики (при прохождении практики в профильной организации) с рекомендуемой руководителем практики от профильной организации оценкой по пятибалльной шкале.

Наличие правильно оформленных отчетных документов по практике, отражающих освоенные компетенции в ходе выполнения индивидуальных заданий, является основанием для выставления соответствующей оценки.

4.4. Шкала оценивания на промежуточной аттестации (зачет по практике):

Шкала оценивания	Критерии оценивания
«отлично»	<ul style="list-style-type: none"> – отчет выполнен в полном объеме и в соответствии с предъявляемыми требованиями; – результативность практики представлена в количественной и качественной обработке, продуктах деятельности; – материал изложен грамотно, доказательно; – свободно используются понятия, термины, формулировки; – выполненные задания соотносятся с формированием компетенций
«хорошо»	<ul style="list-style-type: none"> – отчет выполнен почти в полном объеме и в соответствии с предъявляемыми требованиями; – грамотно используется профессиональная терминология; – четко и полно излагается материал, но не всегда последовательно; – дается анализ выполненных заданий, но не всегда четко соотносится выполнение профессиональной деятельности с формированием определенной компетенции
«удовлетворительно»	<ul style="list-style-type: none"> – низкий уровень владения профессиональным стилем речи в из-

	ложении материала отчета; – низкий уровень оформления документации по практике; – носит описательный характер, без элементов анализа; – низкое качество выполнения заданий, направленных на формирование компетенций
«неудовлетворительно»	– документы по практике не оформлены в соответствии с требованиями; – описание и анализ видов профессиональной деятельности, выполненных заданий отсутствует или носит фрагментарный характер.

5. УЧЕБНО-МЕТОДИЧЕСКИЕ РЕКОМЕНДАЦИИ ПО ПРАКТИКЕ

Обязанности обучающихся во время прохождения практики, требования к оценке выполнения ими рабочего плана (графика) практики и усвоению компетенций, формируемых во время практики, закреплены в Положении о практической подготовке и практике обучающихся, осваивающих образовательные программы высшего образования, реализуемые в филиале, а также в соответствующих методических материалах.

6. УЧЕБНО-МЕТОДИЧЕСКОЕ И ИНФОРМАЦИОННОЕ ОБЕСПЕЧЕНИЕ ПРАКТИКИ

Основная литература

1. Шлейников, В.Б. Электроснабжение промышленных предприятий: практикум / В.Б. Шлейников ; Оренбургский государственный университет, Кафедра электроснабжения промышленных предприятий. – Оренбург : Оренбургский государственный университет, 2012. – Ч. 1. – 99 с. : табл., схем. – Режим доступа: по подписке. – URL: <https://biblioclub.ru/index.php?page=book&id=270271> (дата обращения: 12.04.2021). – Библиогр.: с. 97. – Текст : электронный.

2. Шлейников, В.Б. Электроснабжение цеха промышленного предприятия : учебное пособие / В.Б. Шлейников ; Оренбургский государственный университет, Кафедра электроснабжения промышленных предприятий. – Оренбург : Оренбургский государственный университет, 2012. – 115 с. : табл., схем., ил. – Режим доступа: по подписке. – URL: <https://biblioclub.ru/index.php?page=book&id=270270> (дата обращения: 12.04.2021). – Библиогр.: с. 111-113. – Текст : электронный.

3. Гужов, Н.П. Системы электроснабжения : учебник / Н.П. Гужов, В.Я. Ольховский, Д.А. Павлюченко. – Новосибирск : Новосибирский государственный технический университет, 2015. – 262 с. : схем., табл., ил. – (Учебники НГТУ). – Режим доступа: по подписке. – URL: <https://biblioclub.ru/index.php?page=book&id=438343> (дата обращения: 12.04.2021). – Библиогр. в кн. – ISBN 978-5-7782-2734-7. – Текст : электронный.

Дополнительная литература

1. Шлейников, В.Б. Электроснабжение промышленных предприятий: практикум / В.Б. Шлейников ; Оренбургский государственный университет, Кафедра электроснабжения

промышленных предприятий. – Оренбург : Оренбургский государственный университет, 2012. – Ч. 1. – 99 с. : табл., схем. – Режим доступа: по подписке. – URL: <https://biblioclub.ru/index.php?page=book&id=270271> (дата обращения: 14.04.2021). – Библиогр.: с. 97. – Текст : электронный.

Иные источники (профессиональные справочники, ГОСТы, руководящие документы и т.п.).

ГОСТ Р 7.0.100-2018. Система стандартов по информации, библиотечному и издательскому делу (СИБИД). Библиографическая запись. Библиографическое описание. Общие требования и правила составления.

ГОСТ 7.32-2017. Система стандартов по информации, библиотечному и издательскому делу. Отчет о научно-исследовательской работе. Структура и правила оформления.

7. ОБЕСПЕЧЕНИЕ ОБРАЗОВАТЕЛЬНОГО ПРОЦЕССА ДЛЯ ЛИЦ С ОГРАНИЧЕННЫМИ ВОЗМОЖНОСТЯМИ ЗДОРОВЬЯ И ИНВАЛИДОВ

В ходе прохождения практики используются следующие дополнительные методы обучения, текущего контроля успеваемости и промежуточной аттестации обучающихся в зависимости от их индивидуальных особенностей:

для слепых и слабовидящих:

- письменные задания выполняются на компьютере со специализированным программным обеспечением, или могут быть заменены устным ответом;
- обеспечивается индивидуальное равномерное освещение не менее 300 люкс;
- для выполнения задания при необходимости предоставляется увеличивающее устройство; возможно также использование собственных увеличивающих устройств;
- письменные задания оформляются увеличенным шрифтом;
- зачёт проводится в устной форме или выполняется в письменной форме на компьютере.

для глухих и слабослышащих:

- письменные задания выполняются на компьютере в письменной форме;
- зачёт проводится в устной форме или выполняется в письменной форме на компьютере; возможно проведение в форме тестирования.

для лиц с нарушениями опорно-двигательного аппарата:

- письменные задания выполняются на компьютере со специализированным программным обеспечением;
- зачёт проводится в устной форме или выполняется в письменной форме на компьютере;
- используется специальная учебная аудитория для лиц с ЛОВЗ – ауд. 106 главного учебного корпуса по адресу 214013, г. Смоленск, Энергетический пр-д, д.1, здание энергетического института (основной корпус).

При необходимости предусматривается увеличение времени для подготовки ответа.

Процедура проведения промежуточной аттестации для обучающихся устанавливается с учётом их индивидуальных психофизических особенностей. Промежуточная аттестация может проводиться в несколько этапов.

При проведении процедуры оценивания результатов обучения предусматривается использование технических средств, необходимых в связи с индивидуальными особенностями обучающихся. Эти средства могут быть предоставлены филиалом, или могут использоваться собственные технические средства.

Проведение процедуры оценивания результатов обучения допускается с использованием дистанционных образовательных технологий.

Обеспечивается доступ к информационным и библиографическим ресурсам в сети Интернет для каждого обучающегося в формах, адаптированных к ограничениям их здоровья и восприятия информации:

для слепых и слабовидящих:

- в печатной форме увеличенным шрифтом;
- в форме электронного документа;
- в форме аудиофайла.

для глухих и слабослышащих:

- в печатной форме;
- в форме электронного документа.

для обучающихся с нарушениями опорно-двигательного аппарата:

- в печатной форме;
- в форме электронного документа;
- в форме аудиофайла.

8. МАТЕРИАЛЬНО-ТЕХНИЧЕСКОЕ ОБЕСПЕЧЕНИЕ ПРАКТИКИ, ПРОГРАММНОЕ ОБЕСПЕЧЕНИЕ, ПРОФЕССИОНАЛЬНЫЕ БАЗЫ ДАННЫХ И ИНФОРМАЦИОННЫЕ СПРАВОЧНЫЕ СИСТЕМЫ

Для проведения практики необходимо следующее материально-техническое обеспечение:

- рабочее место, содержащее: персональный компьютер, принтер; возможность выхода в сеть Интернет для поиска информации по профильным сайтам и порталам; помещения для самостоятельной работы; учебные аудитории для проведения групповых и индивидуальных консультаций и промежуточной аттестации.

Учебные аудитории и помещения для самостоятельной работы укомплектованы специализированной мебелью и техническими средствами обучения, служащими для представления учебной информации большой аудитории.

Программное обеспечение

Операционная система OS Windows 10; офисный пакет Microsoft Office.

Профессиональные базы данных и информационные справочные системы:

1. Профессиональная база данных. Инженерное образование [Электронный ресурс]: Образовательный портал. Каталог интернет - ресурсов (общепрофессиональные и специальные); Методический кабинет; Электронный журнал "Инженерное образование" .- Режим доступа : www.techno.edu.ru .- Загл. с экрана.

2. Профессиональная база данных. КиберЛенинка [Электронный ресурс] : Электронная научная библиотека открытого доступа. Каталог статей, научных изданий. Читать онлайн или скачивать в PDF-формате .- Режим доступа : <https://cyberleninka.ru/> .- Загл. с экрана.

3. Профессиональные базы данных. Лекториум [Электронный ресурс] : Академический образовательный проект. Онлайн-курсы, видеолекции. Доступно более 4 000 часов видеоматериалов : для школьников, абитуриентов и студентов .- Режим доступа : <https://www.lektorium.tv/> .- Загл. с экрана.

*Направление подготовки 13.04.02 «Электроэнергетика и электротехника»
Магистерская программа «Оптимизация развивающихся систем
электропитания»
Б2.В.03(П) «Проектная практика»*



Взаимодействие преподавателя – руководителя практики от профильной организации и от филиала и студента во время прохождения им практики осуществляется в контактной форме, а также посредством мультимедийных и телекоммуникационных технологий, используемых в ЭИОС филиала.

Рекомендуемое Приложение А к ПП
Образец задания на производственную (проектную) практику (*вариант*)

ЗАДАНИЕ НА ПРОИЗВОДСТВЕННУЮ (ПРОЕКТНУЮ) ПРАКТИКУ

Студента (студентки) _____
(фамилия, инициалы)

Содержание задания

Например:

1. Произвести подбор источников по теме (указывается название темы).
- 2.

Руководитель практики от
филиала ФГБОУ ВО «НИУ «МЭИ» в г. Смоленске _____
(подпись) (инициалы, фамилия)

«Индивидуальное задание, содержание и планируемые результаты практики согласованы»:

Руководитель практики от
профильной организации (наименование организации) _____
(подпись) (инициалы, фамилия)

Примечание:

- ▶ Задание на практику студент должен получить от руководителя практики от образовательной организации.
- ▶ Задание на практику обязательно согласовывается с руководителем практики от профильной организации.
- ▶ Задание на практику подлежит включению в состав Отчета по практике.

Рекомендуемое Приложение Б к ПП
Образец календарно-тематического плана производственной практики (*вариант*)

КАЛЕНДАРНО-ТЕМАТИЧЕСКИЙ ПЛАН
производственной (проектной) практики
студента (студентки) __ курса группы _____

(фамилия, имя, отчество практиканта)
13.04.02 «Электроэнергетика и электротехника»
Магистерская программа «Оптимизация развивающихся систем электропитания»

Наименование раздела (этапа) практики	Продолжительность (часы)
1, 2, 3. Подготовительный, основной, заключительный этапы	
4. Обработка и анализ полученной информации.	
5. Подготовка отчета по практике.	

Студент (студентка): _____
(подпись) (расшифровка подписи)

Руководитель практики от
филиала ФГБОУ ВО «НИУ «МЭИ» в г. Смоленске _____
(подпись) (инициалы, фамилия)

Руководитель практики от
профильной организации (наименование организации) _____
(подпись) (инициалы, фамилия)

Примечание:

- ▶ Календарно-тематический план распечатывается студентом и обязательно утверждается руководителем практики от образовательной организации.
- ▶ Календарно-тематический план подлежит включению в состав Отчета по практике.

Рекомендуемое Приложение В к ПП

Форма и вид отчётности студентов по производственной (проектной) практике

ДНЕВНИК
прохождения производственной (проектной) практики

Студент (студентка) __ курса группы _____ направления 13.04.02 «Электроэнергетика и электротехника», магистерская программа «Оптимизация развивающихся систем электропитания» филиала ФГБОУ ВО «НИУ «МЭИ» в г. Смоленске

_____ (фамилия, имя, отчество)

Место прохождения практики _____

Период практики с «__» _____ 20__ г. по «__» _____ 20__ г.

Руководитель практики от образовательной организации:

_____ (должность)

_____ (фамилия, имя, отчество)

Дата	Краткое описание выполненной работы студентом	Отметка руководителя практики	
		Замечания и предложения по работе	Дата, подпись
1	2	3	4

Студент (студентка): _____ (подпись) _____ (расшифровка подписи)

Руководитель практики от образовательной организации:

_____ (должность)

_____ (подпись)

_____ (расшифровка подписи)

«__» _____ 20__ г.

Примечание:

- ▶ Дневник прохождения практики ведется студентом ежедневно и контролируется руководителем практики.
- ▶ Дневник прохождения практики подлежит включению в состав Отчета по практике.

Рекомендуемый титульный лист отчёта по практике

**МИНИСТЕРСТВО НАУКИ И ВЫСШЕГО ОБРАЗОВАНИЯ
РОССИЙСКОЙ ФЕДЕРАЦИИ**

**ФИЛИАЛ ФЕДЕРАЛЬНОГО ГОСУДАРСТВЕННОГО БЮДЖЕТНОГО
ОБРАЗОВАТЕЛЬНОГО УЧРЕЖДЕНИЯ ВЫСШЕГО ОБРАЗОВАНИЯ
«НАЦИОНАЛЬНЫЙ ИССЛЕДОВАТЕЛЬСКИЙ УНИВЕРСИТЕТ «МЭИ»
В Г. СМОЛЕНСКЕ**

Кафедра «Электроэнергетические системы»

Направление подготовки 13.04.02 «Электроэнергетика и электротехника»
Магистерская программа «Оптимизация развивающихся систем электропитания»

**ОТЧЁТ
по производственной (проектной) практике**

студента (студентки) __ курса группы _____
(подпись) (фамилия, инициалы)

Место прохождения практики: _____
(указать место прохождения практики)

Отчёт сдан «__» _____ 20__ г.

Руководитель практики от образовательной организации:

(должность) (подпись) (расшифровка подписи)

Защита отчёта состоялась «__» _____ 20__ г.

Оценка за практику _____
(неудовлетворительно, удовлетворительно, хорошо, отлично)

Члены комиссии:

(должность) (подпись) (расшифровка подписи)

(должность) (подпись) (расшифровка подписи)

«__» _____ 20__ г.

Смоленск 20__

ЛИСТ РЕГИСТРАЦИИ ИЗМЕНЕНИЙ

Но- мер из- ме- не- ния	Номера страниц				Всего стра- ниц в доку- менте	Наименование и № документа, вводящего изменения	Подпись, Ф.И.О. внесшего измене- ния в данный эк- земпляр	Дата внесения из- менения в данный эк- земпляр	Дата введения из- менения
	из- ме- нен- ных	за- ме- нен- ных	но- вых	ан- ну- ли- ро- ванн ых					
1	2	3	4	5	6	7	8	9	10