


Направление подготовки 13.04.02 «Электроэнергетика и электротехника»
Магистерская программа «Оптимизация развивающихся систем электроснабжения»
Б2.В.02(Н) «Научно-исследовательская работа»



**Филиал федерального государственного бюджетного образовательного учреждения
высшего образования
«Национальный исследовательский университет «МЭИ»
в г. Смоленске**



УТВЕРЖДАЮ
Зам. директора филиала ФГБОУ ВО
«НИУ «МЭИ» в г. Смоленске
канд. техн. наук, доцент
В.В. Рожков
«06» 03 2026 г.

**ПРОГРАММА ПРАКТИКИ
ПРОИЗВОДСТВЕННАЯ ПРАКТИКА
(НАУЧНО-ИССЛЕДОВАТЕЛЬСКАЯ РАБОТА)**

(НАИМЕНОВАНИЕ ПРАКТИКИ)

Направление подготовки (специальность): **13.04.02 «Электроэнергетика и электротехника»**

Магистерская программа: **«Оптимизация развивающихся систем электроснабжения»**

Уровень высшего образования: **магистратура**

Нормативный срок обучения: **2 года 3 месяца**

Форма обучения: **заочная**

Год набора: **2026**


Смоленск

Направление подготовки 13.04.02 «Электроэнергетика и электротехника»
Магистерская программа «Оптимизация развивающихся систем электроснабжения»
Б2.В.02(Н) «Научно-исследовательская работа»



Программа составлена с учетом ФГОС ВО по направлению подготовки 13.04.02 «Электроэнергетика и электротехника», утвержденного приказом Минобрнауки России от «28» февраля 2018 г. № 147.


Программу составил:


_____ к.т.н., доцент Р.В. Солопов
подпись _____ ФИО

16.02.2026 г.

Программа обсуждена и одобрена на заседании кафедры «Электроэнергетические системы» №4 от 19.02.2026 г.


Зам. заведующего кафедрой «Электроэнергетические системы»:


_____ к.т.н., доцент Е.С. Андреев
подпись _____ ФИО

05.03.2026 г.

РПД адаптирована для лиц с ограниченными возможностями здоровья и инвалидов

Ответственный в филиале по работе с ЛОВЗ и инвалидами


_____ зам. начальника УУ Е.В. Зуева
подпись _____ ФИО

05.03.2026 г.

1. ОБЩАЯ ХАРАКТЕРИСТИКА, ЦЕЛИ И ЗАДАЧИ ПРОИЗВОДСТВЕННОЙ ПРАКТИКИ (НАУЧНО-ИССЛЕДОВАТЕЛЬСКОЙ РАБОТЫ)

В соответствии с пунктом 8 статьи 13 Федерального закона от 29.12.2012 № 273-ФЗ «Об образовании в Российской Федерации», а также приказом Минобрнауки России и Минпросвещения России от 5 августа 2020 г. № 885/390 (зарегистрирован Минюстом России 11 сентября 2020 г., регистрационный номер № 59778), в филиале ФГБОУ ВО «НИУ «МЭИ» в г. Смоленске осуществляется практическая подготовка обучающихся.

Практика, наряду с дисциплинами (модулями), является компонентом образовательной программы, предусмотренным учебным планом (пункт 22 статьи 2 Федерального закона от 29.12.2012 № 273-ФЗ «Об образовании в Российской Федерации»).

Образовательная деятельность в форме практической подготовки организуется в филиале ФГБОУ ВО «НИУ «МЭИ» в г. Смоленске в том числе в виде практики.

Настоящая программа разработана для производственной практики (научно-исследовательской работы).

Целью проведения производственной практики (научно-исследовательской работы) является:

- систематизация, расширение и закрепление профессиональных знаний и умений проводить научно-исследовательские работы;
- формирование и закрепление у магистрантов навыков самостоятельного ведения теоретических и экспериментальных исследований.

Задачами производственной практики (научно-исследовательской работы) является подготовка обучающихся к научно-исследовательской деятельности путем:

- изучения патентных и литературных источников по исследуемой теме для их использования при выполнении выпускной квалификационной работы (магистерской диссертации), методы исследования и проведения экспериментальных работ;
- освоения методов анализа и обработки экспериментальных данных;
- освоения информационных технологий в научных исследованиях, программных продуктов, относящихся к профессиональной сфере; требований к оформлению научно-исследовательских работ.
- проведения анализа, систематизация и обобщение научно-технической информации по теме исследований;
- проведения анализа достоверности полученных результатов;
- сравнения результатов исследования объекта с отечественными и зарубежными аналогами;
- анализа научной и практической значимости проводимых исследований;
- приобретения навыков формулирования целей и задач научного исследования; выбора и обоснования методики исследования;
- формирования навыков оформления результатов научных исследований (оформление отчета по практике, написание научных статей, тезисов докладов).

Общие сведения о практике

Тип производственной практики	№ курса	Способ проведения	Форма проведения	Самостоятельная работа, часы	Форма промежуточной аттестации
Научно-исследовательская работа	2	стационарная	рассредоточенная	1072	зачет с оценкой

Тип(ы) задач(и) профессиональной деятельности, к которой(ым) готовятся обучающиеся в ходе прохождения практики:

-научно-исследовательский.

Программа практики ориентирована на подготовку обучающихся к профессиональной деятельности в:

сквозных видах профессиональной деятельности в промышленности (в сфере электроснабжения производства).

2. МЕСТО ПРАКТИКИ В СТРУКТУРЕ ОБРАЗОВАТЕЛЬНОЙ ПРОГРАММЫ И ПЛАНИРУЕМЫЕ РЕЗУЛЬТАТЫ

2.1. Место практики в структуре ОП ВО по направлению подготовки/специальности

Для прохождения практики необходимы знания, умения и навыки, формируемые следующими видами учебной работы (дисциплинами и практиками):

Б1.В.03 Оценка качества и учет электрической энергии

Перечень последующих видов учебных работ, для которых необходимы знания, умения и навыки, формируемые настоящей практикой:

Подготовка к защите и защита выпускной квалификационной работы.

2.2. Перечень планируемых результатов обучения при прохождении практики, соотнесенных с планируемыми результатами освоения образовательной программы.

Процесс прохождения обучающимся практики направлен на формирование следующих компетенций:

Код компетенции	Формулировка компетенции	Индикаторы достижения компетенции
ПК-1	Способен участвовать в проведении научно-исследовательских работ в области (сфере) профессиональной деятельности	ПК-1.1 Планирует и ставит задачи исследования, выбирает методы экспериментальной работы с элементами систем электроснабжения ПК-1.2 Интерпретирует и представляет результаты исследований элементов систем электроснабжения

3. СТРУКТУРА И СОДЕРЖАНИЕ ПРОИЗВОДСТВЕННОЙ ПРАКТИКИ (НАУЧНО-ИССЛЕДОВАТЕЛЬСКОЙ РАБОТЫ)

3.1. Объем практики составляет 30 з.е. (1080 часов, включая часы на зачет).

3.2. Содержание практики

Раздел (этап) практики	Вид учебной работы на практике, включая самостоятельную работу студентов и трудоемкость (в часах) *				Форма текущего контроля
	Инструктаж по технике безопасности	Информационная лекция или консультация руководителя научно-исследовательской работы	Мероприятие по сбору, обработке и систематизации фактического и литературного материала	Самостоятельная работа	
1. Подготовительный этап	2	4	4	100	Проверка посещаемости Инструктаж и зачет по технике безопасности (ТБ). Проверка календарно-тематического плана Проверка выполнения этапа
2. Основной этап	-	4	4	360	Проверка посещаемости Устный опрос – закрепление знаний, умений навыков, полученных при прохождении подготовительного научно-исследовательской работы. Представление собранных материалов научному руководителю Проверка выполнения этапа
3. Заключительный этап	-	4	4	360	Проверка посещаемости Устный опрос – закрепление знаний, умений навыков, полученных при прохождении основного этапа научно-исследовательской работы. Представление собранных материалов научному руководителю Проверка выполнения этапа
4. Обработка и анализ полученной информации	-	5	5	206	Проверка посещаемости Представление ре-

Раздел (этап) практики	Вид учебной работы на практике, включая самостоятельную работу студентов и трудоемкость (в часах) *				Форма текущего контроля
	Инструктаж по технике безопасности	Информационная лекция или консультация руководителя научно-исследовательской работы	Мероприятие по сбору, обработке и систематизации фактического и литературного материала	Самостоятельная работа	
					результатов обработки научному руководителю Проверка выполнения этапа
5. Подготовка отчета по НИР	-	-	-	18	Сдача и защита отчетов по научно-исследовательской работы Проверка выполнения этапа
Итого 1080 часов	2	17	17	1044	-

Содержание этапов:

1. Подготовительный этап – общее собрание магистрантов по вопросам организации НИР, ознакомление их с программой научно-исследовательской работы; выдача Заданий на НИР руководителем практики, определение тематики НИР; Календарно-тематического плана НИР; закрепление рабочего места за студентом; ознакомление с распорядком прохождения практики; ознакомление магистранта с формой и видом отчетности, порядком защиты отчета по НИР и требованиями к оформлению отчета по НИР.

Примечание:

На подготовительном этапе магистрант самостоятельно составляет план проведения работ и утверждает его у своего научного руководителя. Также на этом этапе формулируются цель и задачи экспериментального исследования, его средств и методов (инструментальные средства, аналитические исследования, структурное моделирование и т.п.)

2. Основной этап заключается в подготовке и проведении научного исследования

Для подготовки к проведению научного исследования магистранту необходимо изучить:

- методы исследования и проведения экспериментальных работ;
- правила эксплуатации исследовательского оборудования кафедры;
- методы анализа и обработки экспериментальных данных;
- физические и математические модели процессов и явлений, относящихся к исследуемому объекту;
- информационные технологии в научных исследованиях, программные продукты, относящиеся к профессиональной сфере;
- требования к оформлению научно-технической документации;
- порядок внедрения результатов научных исследований и разработок.

На этом же этапе магистрант по согласованию с научным руководителем разрабатывает методику проведения эксперимента, собирает экспериментальную установку, производит монтаж необходимого оборудования, либо разрабатывает компьютерную модель, проводит физический (натурный) эксперимент на установке либо компьютерный эксперимент на модели.

При выполнении магистрантом НИР на кафедре «Электроэнергетические системы» непосредственное руководство и контроль за работой магистранта по выполнению программы науч-

но-исследовательской работы осуществляется его научным руководителем из числа преподавателей кафедры «Электроэнергетические системы».

Научно-исследовательская работа проводится на кафедре «Электроэнергетические системы» с использованием учебных и научно-исследовательской лабораторий кафедры, представленных в табл.1.

Таблица 1

№ п/п	Наименование лаборатории	№ ауд.
1.	Электрические аппараты. Электроснабжение предприятий	А-208
2.	Релейной защиты и автоматики	А-119
3.	Электрические системы и сети	А-120
4.	Электрооборудования станций и подстанций	А-122
5.	Тренажер Финист	А-206
6.	Лаборатория НИР, АСКУЭ	А-115

- а также в компьютерных классах филиала; справочно-информационном отделе библиотеки филиала, читальном зале и др. отделах библиотеки с использованием традиционной и электронных библиотечных систем.

Научный руководитель магистранта:

- согласовывает программу НИР и календарные сроки ее проведения с руководителем магистерской программы;
- проводит необходимые организационные мероприятия по выполнению программы НИР;
- оказывает соответствующую консультационную помощь;
- согласовывает график проведения практики и осуществляет систематический контроль за ходом НИР;
- оказывает помощь студентам по всем вопросам, связанным с выполнением НИР и оформлением отчета.

Конкретное содержание и тематика НИР планируется научным руководителем студента, согласовывается с руководителем программы подготовки магистров и отражается в индивидуальном задании на НИР, в котором фиксируются все виды деятельности магистранта в ходе выполнения НИР.

3. Заключительный этап - обработка и анализ полученных результатов на подготовительном и основном этапах.

На данном этапе магистрант проводит статистическую обработку экспериментальных данных, делает выводы об их достоверности, проводит их анализ, проверяет адекватность разработанной математической модели. Магистрант анализирует возможность внедрения результатов исследования, их использования для разработки нового или усовершенствованного продукта или технологии. Результатом выполнения этапа может стать заявка на патент, на участие в гранте или конкурсе научных работ.

В заключение магистрант оформляет отчет о работе, готовит публикацию и презентацию результатов проведенного исследования.

Результатом выполнения всех этапов работы должна стать публикация или ряд публикаций на научно-технической конференции, конкурсе научных работ, презентация полученных результатов для подготовки к зачету, подготовка отчета по научно-исследовательской работе и зачет по научно-исследовательской работе.

4. КОНТРОЛЬ ЗНАНИЙ ОБУЧАЮЩИХСЯ И ОЦЕНОЧНЫЕ ДЛЯ ТЕКУЩЕГО КОНТРОЛЯ И ПРОМЕЖУТОЧНОЙ АТТЕСТАЦИИ – ДЛЯ ОЦЕНКИ КАЧЕСТВА ПРОХОЖДЕНИЯ ПРАКТИКИ

4.1 Шкала оценок по практике

Студенту выставляется итоговая оценка промежуточной аттестации в системе с традиционной шкалой оценок – "отлично", "хорошо", "удовлетворительно", "неудовлетворительно", "зачтено", "не зачтено", характеризующая качество освоения студентом полученных знаний, приобретенных умений и владений по производственной практике (научно-исследовательской работе).

4.2. Типовые оценочные средства текущего контроля

Отчет по практике

Конечным этапом прохождения практики является написание отчета о практике. Отчет о практике должен включать в себя:

- порядок и сроки прохождения практики;
- необходимые сведения о базе практики;
- результаты выполнения рабочего плана (графика) прохождения практики;
- описание конкретных видов работ (индивидуальных заданий), выполненных практикантом;
- описание задач, которые приходилось решать под руководством руководителя практики от организации;
- описание всех видов методов и социологических процедур, использованных в работе;
- выводы, оценка положения социологической службы в структуре организации, личное отношение и оценка полученных знаний и опыта работы на практике.

Отчет по мере надобности иллюстрируется рисунками, картами, схемами, чертежами, фотографиями и другими наглядными материалами.

Собранный материал на практике систематизируется, описывается в индивидуальном отчете по практике.

Текст отчета по практике должен быть представлен на бумаге размером А4 (210×297 мм) компьютерным набором 14-м шрифтом гарнитуры Times New Roman с интервалом от 1 до 1,5 и размещен на одной стороне листа при вертикальном его расположении. Рекомендуемый объем отчёта составляет 15-20 страниц машинописного текста. При наборе текста на компьютере необходимо использовать выравнивание абзаца по ширине, автоматическую расстановку переносов слов. Заголовки таблиц, диаграмм и рисунков печатать через один интервал. Абзацный отступ равен 5 буквенным знакам, печатать необходимо с шестого буквенного знака (отступ первой строки – 1,25 см).

Допускаются в отчёте исправлять после аккуратной подчистки мелкие опечатки, описки и графические неточности.

Если страница не полностью занята таблицей или иллюстрацией, то на ней размещают, кроме того, соответствующее количество строк.

Пункты отчета последовательно нумеруют арабскими цифрами (например, 1, 2 и т.д.), подпункты – двумя арабскими цифрами, разделенными точкой: первая означает номер соответствующего

ющего пункта, вторая - подпункта. После номеров пунктов и подпунктов точка не ставится. Например: 1.2 – это второй подпункт первого пункта и т.д. Номер пункта и (или) подпункта указывают перед заголовком. Каждый пункт отчёта начинают писать с новой страницы. С новой страницы также пишут приложения, содержание. Заголовки пунктов и подпунктов оформляют без подчеркивания с прописной (заглавной) буквы.

Например:

1. ПОДГОТОВИТЕЛЬНЫЙ ЭТАП

1.1 Анализ полученного задания.

Заглавными буквами печатаются аббревиатуры и слова «СОДЕРЖАНИЕ», «ПРИЛОЖЕНИЕ», названия глав. Текст отчётов печатается строчными буквами.

Заголовки пунктов при отсутствии подпунктов отделяются от текста расстоянием снизу 12 пт. Подпункты отделяются от текста расстояниями сверху 18 пт, снизу 12 пт.

Знаки, символы, обозначения, а также математические формулы могут быть набраны на компьютере или в отдельных случаях вписаны от руки тушью (чернилами, пастой) черного цвета. Вписываемые знаки должны иметь размер не менее 14 пунктов, надстрочные и подстрочные индексы, показатели степени и т.п. должны быть меньших размеров, но не менее 60% от высоты шрифта основного текста.

Все страницы отчёта, включая приложения, нумеруются по порядку от титульного листа до последней страницы без пропусков и повторений. Первой страницей считается титульный лист. На нем цифра «1» не ставится. На следующей странице ставится цифра «2» и т.д. Нумерация страницы ставится в центре нижней части листа (страницы) без точки, например: 2, 3, 4 и т.д., а также без всяких дополнительных обозначений (чёрточек, кавычек и т.п.).

К отчету прилагается отзыв от профильной организации на обучающегося-практиканта (при прохождении обучающимся практики в профильной организации).

4.3. Промежуточная аттестация по практике проводится в форме **зачета с оценкой**.

По итогам прохождения практики обучающийся должен своевременно представить на кафедру следующую отчетную документацию:

- отчет о прохождении практики и выполнении индивидуальных заданий;
- отзыв о своей работе с места прохождения практики (при прохождении практики в профильной организации) с рекомендуемой руководителем практики от профильной организации оценкой по пятибалльной шкале.

Наличие правильно оформленных отчетных документов по практике, отражающих освоенные компетенции в ходе выполнения индивидуальных заданий, является основанием для выставления соответствующей оценки.

4.4. Шкала оценивания на промежуточной аттестации (зачет по практике):

Шкала оценивания	Критерии оценивания
«отлично»	<ul style="list-style-type: none">– отчет выполнен в полном объеме и в соответствии с предъявляемыми требованиями;– результативность практики представлена в количественной и качественной обработке, продуктах деятельности;– материал изложен грамотно, доказательно;

	<ul style="list-style-type: none"> – свободно используются понятия, термины, формулировки; – выполненные задания соотносятся с формированием компетенций
«хорошо»	<ul style="list-style-type: none"> – отчет выполнен почти в полном объеме и в соответствии с предъявляемыми требованиями; – грамотно используется профессиональная терминология; – четко и полно излагается материал, но не всегда последовательно; – дается анализ выполненных заданий, но не всегда четко соотносится выполнение профессиональной деятельности с формированием определенной компетенции
«удовлетворительно»	<ul style="list-style-type: none"> – низкий уровень владения профессиональным стилем речи в изложении материала отчета; – низкий уровень оформления документации по практике; – носит описательный характер, без элементов анализа; – низкое качество выполнения заданий, направленных на формирование компетенций
«неудовлетворительно»	<ul style="list-style-type: none"> – документы по практике не оформлены в соответствии с требованиями; – описание и анализ видов профессиональной деятельности, выполненных заданий отсутствует или носит фрагментарный характер.

5. УЧЕБНО-МЕТОДИЧЕСКИЕ РЕКОМЕНДАЦИИ ПО ПРАКТИКЕ

Обязанности обучающихся во время прохождения практики, требования к оценке выполнения ими рабочего плана (графика) практики и усвоению компетенций, формируемых во время практики, закреплены в Положении о практической подготовке и практике обучающихся, осваивающих образовательные программы высшего образования, реализуемые в филиале, а также в соответствующих методических материалах.

6. УЧЕБНО-МЕТОДИЧЕСКОЕ И ИНФОРМАЦИОННОЕ ОБЕСПЕЧЕНИЕ ПРАКТИКИ

Основная литература

1. Аверченков, В.И. Основы научного творчества : учебное пособие / В.И. Аверченков, Ю.А. Малахов. - 2-е изд., стер. - М. : Флинта, 2011. - 156 с. - ISBN 978-5-9765-1269-6 ; То же [Электронный ресурс]. - URL: <http://biblioclub.ru/index.php?page=book&id=93347>.

2. Гужов, Н.П. Системы электроснабжения : учебник / Н.П. Гужов, В.Я. Ольховский, Д.А. Павлюченко. – Новосибирск : Новосибирский государственный технический университет, 2015. – 262 с. : схем., табл., ил. – (Учебники НГТУ). – Режим доступа: по подписке. – URL: <https://biblioclub.ru/index.php?page=book&id=438343> (дата обращения: 12.04.2021). – Библиогр. в кн. – ISBN 978-5-7782-2734-7. – Текст : электронный.

3. Харченко, Л.Н. Научно-исследовательская деятельность. Научный семинар. Модуль 1-2. Презентация / Л.Н. Харченко. - М. : Директ-Медиа, 2014. - 51 с. ; То же [Электронный ресурс]. - URL: <http://biblioclub.ru/index.php?page=book&id=240779>.

Дополнительная литература

1. Изобретательство: проблемы, решения, факты : научно-практический журнал / учредитель ООО "Международный институт промышленной собственности" ; ред. совет: Б.А. Барбанель и др. ; гл. ред. Н.В. Лынный - М. : Международный институт промышленной собственности. - ISSN 2072-3067; То же [Электронный ресурс]. - URL: <http://biblioclub.ru/index.php?page=book&id=252831>.

Иные источники (профессиональные справочники, ГОСТы, руководящие документы и т.п.).

ГОСТ Р 7.0.100-2018. Система стандартов по информации, библиотечному и издательскому делу (СИБИД). Библиографическая запись. Библиографическое описание. Общие требования и правила составления.

ГОСТ 7.32-2017. Система стандартов по информации, библиотечному и издательскому делу. Отчет о научно-исследовательской работе. Структура и правила оформления.

7. ОБЕСПЕЧЕНИЕ ОБРАЗОВАТЕЛЬНОГО ПРОЦЕССА ДЛЯ ЛИЦ С ОГРАНИЧЕННЫМИ ВОЗМОЖНОСТЯМИ ЗДОРОВЬЯ И ИНВАЛИДОВ

В ходе прохождения практики используются следующие дополнительные методы обучения, текущего контроля успеваемости и промежуточной аттестации обучающихся в зависимости от их индивидуальных особенностей:

для слепых и слабовидящих:

- письменные задания выполняются на компьютере со специализированным программным обеспечением, или могут быть заменены устным ответом;
- обеспечивается индивидуальное равномерное освещение не менее 300 люкс;
- для выполнения задания при необходимости предоставляется увеличивающее устройство; возможно также использование собственных увеличивающих устройств;
- письменные задания оформляются увеличенным шрифтом;
- зачёт проводится в устной форме или выполняется в письменной форме на компьютере.

для глухих и слабослышащих:

- письменные задания выполняются на компьютере в письменной форме;
- зачёт проводится в устной форме или выполняется в письменной форме на компьютере; возможно проведение в форме тестирования.

для лиц с нарушениями опорно-двигательного аппарата:

- письменные задания выполняются на компьютере со специализированным программным обеспечением;
- зачёт проводится в устной форме или выполняется в письменной форме на компьютере;
- используется специальная учебная аудитория для лиц с ЛОВЗ – ауд. 106 главного учебного корпуса по адресу 214013, г. Смоленск, Энергетический пр-д, д.1, здание энергетического института (основной корпус).

При необходимости предусматривается увеличение времени для подготовки ответа.

Процедура проведения промежуточной аттестации для обучающихся устанавливается с учётом их индивидуальных психофизических особенностей. Промежуточная аттестация может проводиться в несколько этапов.

При проведении процедуры оценивания результатов обучения предусматривается использование технических средств, необходимых в связи с индивидуальными особенностями обучающихся. Эти средства могут быть предоставлены филиалом, или могут использоваться собственные технические средства.

Проведение процедуры оценивания результатов обучения допускается с использованием дистанционных образовательных технологий.

Обеспечивается доступ к **информационным и библиографическим ресурсам в сети Интернет** для каждого обучающегося в формах, адаптированных к ограничениям их здоровья и восприятия информации:

для слепых и слабовидящих:

- в печатной форме увеличенным шрифтом;
- в форме электронного документа;
- в форме аудиофайла.

для глухих и слабослышащих:

- в печатной форме;
- в форме электронного документа.

для обучающихся с нарушениями опорно-двигательного аппарата:

- в печатной форме;
- в форме электронного документа;
- в форме аудиофайла.

8. МАТЕРИАЛЬНО-ТЕХНИЧЕСКОЕ ОБЕСПЕЧЕНИЕ ПРАКТИКИ, ПРОГРАММНОЕ ОБЕСПЕЧЕНИЕ, ПРОФЕССИОНАЛЬНЫЕ БАЗЫ ДАННЫХ И ИНФОРМАЦИОННЫЕ СПРАВОЧНЫЕ СИСТЕМЫ

Для проведения практики необходимо следующее материально-техническое обеспечение:

- рабочее место, содержащее: персональный компьютер, принтер; возможность выхода в сеть Интернет для поиска информации по профильным сайтам и порталам; помещения для самостоятельной работы; учебные аудитории для проведения групповых и индивидуальных консультаций и промежуточной аттестации.

Учебные аудитории и помещения для самостоятельной работы укомплектованы специализированной мебелью и техническими средствами обучения, служащими для представления учебной информации большой аудитории.

Программное обеспечение

Операционная система OS Windows 10; офисный пакет Microsoft Office.

Профессиональные базы данных и информационные справочные системы:

1. Профессиональная база данных. Инженерное образование [Электронный ресурс]: Образовательный портал. Каталог интернет - ресурсов (общепрофессиональные и специальные); Методический кабинет; Электронный журнал "Инженерное образование" .- Режим доступа : www.techno.edu.ru .- Загл. с экрана.

2. Профессиональная база данных. КиберЛенинка [Электронный ресурс] : Электронная научная библиотека открытого доступа. Каталог статей, научных изданий. Читать онлайн или скачивать в PDF-формате .- Режим доступа : <https://cyberleninka.ru/> .- Загл. с экрана.

3. Профессиональные базы данных. Лекториум [Электронный ресурс] : Академический образовательный проект. Онлайн-курсы, видеолекции. Доступно более 4 000 часов видеоматериалов : для школьников, абитуриентов и студентов .- Режим доступа : <https://www.lektorium.tv/> .- Загл. с экрана.

Взаимодействие преподавателя – руководителя практики от профильной организации и от филиала и студента во время прохождения им практики осуществляется в контактной форме, а также посредством мультимедийных и телекоммуникационных технологий, используемых в ЭИОС филиала.

Рекомендуемое Приложение А к ПП
Образец задания на производственную практику (научно-исследовательскую работу) (вариант)

ЗАДАНИЕ НА ПРОИЗВОДСТВЕННУЮ ПРАКТИКУ (научно-исследовательскую работу)

Студента (студентки) _____
(фамилия, инициалы)

Содержание задания

Например:

1. Произвести подбор источников по теме (указывается название темы).
- 2.

Руководитель практики

(подпись) _____ (инициалы, фамилия)

Рекомендуемое Приложение Б к ПП
Образец календарно-тематического плана производственной практики
(научно-исследовательской работы) (вариант)

КАЛЕНДАРНО-ТЕМАТИЧЕСКИЙ ПЛАН
производственной практики (научно-исследовательской работы)
студента (студентки) __ курса группы _____

(фамилия, имя, отчество практиканта)

13.04.02 «Электроэнергетика и электротехника»

Магистерская программа «Оптимизация развивающихся систем электроснабжения»

Наименование раздела (этапа) практики	Продолжительность (часы)
1, 2, 3. Подготовительный, основной, заключительный этапы	
4. Обработка и анализ полученной информации.	
5. Подготовка отчета по практике.	

Студент (студентка): _____
(подпись) (расшифровка подписи)

Руководитель практики
(научный руководитель магистранта)

(подпись) (инициалы, фамилия)

Рекомендуемый титульный лист отчёта по практике

**МИНИСТЕРСТВО НАУКИ И ВЫСШЕГО ОБРАЗОВАНИЯ
РОССИЙСКОЙ ФЕДЕРАЦИИ**

**ФИЛИАЛ ФЕДЕРАЛЬНОГО ГОСУДАРСТВЕННОГО БЮДЖЕТНОГО
ОБРАЗОВАТЕЛЬНОГО УЧРЕЖДЕНИЯ ВЫСШЕГО ОБРАЗОВАНИЯ
«НАЦИОНАЛЬНЫЙ ИССЛЕДОВАТЕЛЬСКИЙ УНИВЕРСИТЕТ «МЭИ»
В Г. СМОЛЕНСКЕ**

Кафедра «Электроэнергетические системы»

Направление подготовки: **13.04.02 «Электроэнергетика и электротехника»**
Магистерская программа «**Оптимизация развивающихся систем электроснабжения**»

ОТЧЁТ
по производственной практике (научно-исследовательской работе)

студента (студентки) ____ курса группы _____
(подпись) (фамилия, инициалы)

Место прохождения практики: _____
(указать место прохождения практики)

Отчёт сдан «__» _____ 20__ г.

Руководитель практики:
(научный руководитель магистранта)

(должность)

(подпись)

(расшифровка подписи)

Защита отчёта состоялась «__» _____ 20__ г.

Оценка за практику _____
(неудовлетворительно, удовлетворительно, хорошо, отлично)

Члены комиссии:

(должность)

(подпись)

(расшифровка подписи)

(должность)

(подпись)

(расшифровка подписи)

«__» _____ 20__ г.

Смоленск 20__



ЛИСТ РЕГИСТРАЦИИ ИЗМЕНЕНИЙ

Но- мер из- ме- не- ния	Номера страниц				Всего стра- ниц в доку- менте	Наименование и № документа, вводящего изменения	Подпись, Ф.И.О. внесшего измене- ния в данный эк- земпляр	Дата внесения из- менения в данный эк- земпляр	Дата введения из- менения
	из- ме- нен- ных	за- ме- нен- ных	но- вых	ан- ну- ли- ро- ванн ых					
1	2	3	4	5	6	7	8	9	10