


Направление подготовки 13.04.02 «Электроэнергетика и электротехника»
Магистерская программа «Информационные технологии в электроэнергетике»
Б2.В.01(У) «Ознакомительная практика»



Филиал федерального государственного бюджетного образовательного учреждения
высшего образования
«Национальный исследовательский университет «МЭИ»
в г. Смоленске



УТВЕРЖДАЮ
Зам. директора филиала ФГБОУ ВО
«НИУ «МЭИ» в г. Смоленске
канд. техн. наук, доцент
В.В. Рожков
«06» 03 2026 г.

ПРОГРАММА ПРАКТИКИ

УЧЕБНАЯ (ОЗНАКОМИТЕЛЬНАЯ) ПРАКТИКА

(НАИМЕНОВАНИЕ ПРАКТИКИ)

Направление подготовки (специальность): 13.03.02 «Электроэнергетика и электротехника»

Магистерская программа: «Информационные технологии в электроэнергетике»

Уровень высшего образования: магистратура

Нормативный срок обучения: 2 года


Форма обучения: очная

Год набора: 2026

Смоленск

Программа составлена с учетом ФГОС ВО по направлению подготовки 13.03.02 «Электроэнергетика и электротехника», утвержденного приказом Минобрнауки России от «28» февраля 2018 г. № 147.


Программу составил:


_____ к.т.н., доцент Р.В. Солопов
подпись ФИО

16.02.2026 г.

Программа обсуждена и одобрена на заседании кафедры «Электроэнергетические системы» №4 от 19.02.2026 г.


Зам. заведующего кафедрой «Электроэнергетические системы»:


_____ к.т.н., доцент Е.С. Андреев
подпись ФИО

05.03.2026 г.

РПД адаптирована для лиц с ограниченными возможностями здоровья и инвалидов

Ответственный в филиале по работе с ЛОВЗ и инвалидами


_____ зам. начальника УУ Е.В. Зуева
подпись ФИО

05.03.2026

Г.

1. ОБЩАЯ ХАРАКТЕРИСТИКА, ЦЕЛИ И ЗАДАЧИ УЧЕБНОЙ (ОЗНАКОМИТЕЛЬНОЙ) ПРАКТИКИ

В соответствии с пунктом 8 статьи 13 Федерального закона от 29.12.2012 № 273-ФЗ «Об образовании в Российской Федерации», а также приказом Минобрнауки России и Минпросвещения России от 5 августа 2020 г. № 885/390 (зарегистрирован Минюстом России 11 сентября 2020 г., регистрационный номер № 59778), в филиале ФГБОУ ВО «НИУ «МЭИ» в г. Смоленске осуществляется практическая подготовка обучающихся.

Практика, наряду с дисциплинами (модулями), является компонентом образовательной программы, предусмотренным учебным планом (пункт 22 статьи 2 Федерального закона от 29.12.2012 № 273-ФЗ «Об образовании в Российской Федерации»).

Образовательная деятельность в форме практической подготовки организуется в филиале ФГБОУ ВО «НИУ «МЭИ» в г. Смоленске в том числе в виде практики.

Настоящая программа разработана для учебной (ознакомительной) практики.

Целью проведения учебной (ознакомительной) практики является:

- подготовка обучающимися к решению проектных задач профессиональной деятельности в части формирования первоначальных практических умений и навыков в соответствии с магистерской программой.

Задачами учебной (ознакомительной) практики являются:

- ознакомление обучающихся с постановкой учебной и учебно-методической работы на кафедре «Электроэнергетические системы» филиала ФГБОУ ВО «НИУ «МЭИ» в г. Смоленске реализуемым магистерским программам;

- развитие у обучающихся навыков определений и реализации приоритеты собственной деятельности и способы ее совершенствования на основе самооценки, содействие активизации интереса к магистерской программе, основ анализа компонент и синтеза электроэнергетических систем м.

Общие сведения о практике

Тип учебной практики	№ семестра	Способ проведения	Форма проведения	Самостоятельная работа, часы	Форма промежуточной аттестации
ознакомительная	1	стационарная	рассредоточенная	99	зачет с оценкой

Тип(ы) задач(и) профессиональной деятельности, к которой(ым) готовятся обучающиеся в ходе прохождения практики:

проектный.

Программа практики ориентирована на подготовку обучающихся к профессиональной деятельности в:

сквозных видах профессиональной деятельности в промышленности (в сфере электроснабжения производственных районов).

2. МЕСТО ПРАКТИКИ В СТРУКТУРЕ ОБРАЗОВАТЕЛЬНОЙ ПРОГРАММЫ И ПЛАНИРУЕМЫЕ РЕЗУЛЬТАТЫ

2.1. Место практики в структуре ОП ВО по направлению подготовки/специальности

Для прохождения практики необходимы знания, умения и навыки, формируемые следующими дисциплинами:

ознакомительная практика начинает формировать универсальную компетенцию УК-6 и профессиональную компетенцию ПК-2.

Перечень последующих видов учебных работ, для которых необходимы знания, умения и навыки, формируемые настоящей практикой:

- Б1.О.05 Компьютерные, сетевые и информационные технологии
- Б1.В.ДВ.01.02 Педагогические и адаптивные технологии межкультурной коммуникации
- Б1.В.ДВ.01.03 Адаптивные информационные и коммуникационные технологии
- Б1.В.01 Энергосбережение
- Б1.В.04 Синтез систем автоматического управления электроснабжением
- Б1.В.ДВ.02.01 Микропроцессорные системы управления в электроэнергетике
- Б1.В.ДВ.02.02 Особые режимы электроэнергетических систем
- ФТД.02 Концепции построения цифровых подстанций

2.2. Перечень планируемых результатов обучения при прохождении практики, соотнесенных с планируемыми результатами освоения образовательной программы.

Процесс прохождения обучающимся практики направлен на формирование следующих компетенций:

Код компетенции	Формулировка компетенции	Индикаторы достижения компетенции
УК-6	Способен определять и реализовывать приоритеты собственной деятельности и способы ее совершенствования на основе самооценки	УК-6.1 Оценивает свои ресурсы и их пределы (личностные, ситуативные, временные), целесообразно их использует УК-6.2 Определяет приоритеты профессионального роста и способы совершенствования собственной деятельности на основе самооценки по выбранным критериям УК-6.3 Выстраивает гибкую профессиональную траекторию, используя инструменты непрерывного образования, с учетом накопленного опыта профессиональной деятельности и динамично изменяющихся требований рынка труда
ПК-2	Способен производить анализ компонент и синтез в электрических сетях и электроэнергетических системах	ПК-2.1 Анализирует компоненты систем электроснабжения ПК-2.2 Синтезирует схемы и параметры системы электроснабжения на основе предварительного проведенного анализа

3. СТРУКТУРА И СОДЕРЖАНИЕ УЧЕБНОЙ (ОЗНАКОМИТЕЛЬНОЙ) ПРАКТИКИ

3.1. Объем практики составляет 3 з.е. (108 часов) (2 недели(ль)).

3.2. Содержание практики

Этап	Содержание этапа практики	Количество часов	Формы текущего контроля
1	Подготовительный этап: Ознакомление со структурой и компонентами реализуемой образовательной программы высшего образования уровня магистратуры, на которой студент проходит обучение Получение индивидуального задания, включающего анализ объекта профессиональной деятельности - объекта электроэнергетики	36	Контрольный опрос
2	Промежуточный этап: Выполнение обучающимся индивидуального задания по практике	36	Контрольный опрос
3	Заключительный этап: Представление результатов выполнения обучающимся индивидуального задания по практике руководителю, обсуждение результатов, при необходимости – корректировка выполнения; подготовка отчета по учебной (ознакомительной) практике.	36	Контрольный опрос; Отчет по практике

4. КОНТРОЛЬ ЗНАНИЙ ОБУЧАЮЩИХСЯ И ОЦЕНОЧНЫЕ ДЛЯ ТЕКУЩЕГО КОНТРОЛЯ И ПРОМЕЖУТОЧНОЙ АТТЕСТАЦИИ – ДЛЯ ОЦЕНКИ КАЧЕСТВА ПРОХОЖДЕНИЯ ПРАКТИКИ

4.1 Шкала оценок по практике

Студенту выставляется итоговая оценка промежуточной аттестации в системе с традиционной шкалой оценок – "отлично", "хорошо", "удовлетворительно", "неудовлетворительно", "зачтено", "не зачтено", характеризующая качество освоения студентом полученных знаний, приобретенных умений и владений по учебной (ознакомительной) практике.

4.2. Типовые оценочные средства текущего контроля

Отчет по практике

Конечным этапом прохождения практики является написание отчета о практике. Отчет о практике должен включать в себя:

- краткую характеристику предприятия или учреждения, в котором проходила практика (в случае прохождения практики в профильной организации);
- порядок и сроки прохождения практики;
- необходимые сведения о базе практики;
- результаты выполнения рабочего плана (графика) прохождения практики;

- описание конкретных видов работ (индивидуальных заданий), выполненных практикантом;
- описание задач, которые приходилось решать под руководством руководителя практики от организации;
- описание всех видов методов и социологических процедур, использованных в работе;
- выводы, оценка положения социологической службы в структуре организации, личное отношение и оценка полученных знаний и опыта работы на практике.

Отчет по мере надобности иллюстрируется рисунками, картами, схемами, чертежами, фотографиями и другими наглядными материалами.

Собранный материал на практике систематизируется, описывается в индивидуальном отчете по практике.

Текст отчета по практике должен быть представлен на бумаге размером А4 (210×297 мм) компьютерным набором 14-м шрифтом гарнитуры Times New Roman с интервалом от 1 до 1,5 и размещен на одной стороне листа при вертикальном его расположении. Рекомендуемый объем отчёта составляет 15-20 страниц машинописного текста. При наборе текста на компьютере необходимо использовать выравнивание абзаца по ширине, автоматическую расстановку переносов слов. Заголовки таблиц, диаграмм и рисунков печатать через один интервал. Абзацный отступ равен 5 буквенным знакам, печатать необходимо с шестого буквенного знака (отступ первой строки – 1,25 см).

Допускаются в отчёте исправлять после аккуратной подчистки мелкие опечатки, опiski и графические неточности.

Если страница не полностью занята таблицей или иллюстрацией, то на ней размещают, кроме того, соответствующее количество строк.

Пункты отчета последовательно нумеруют арабскими цифрами (например, 1, 2 и т.д.), подпункты – двумя арабскими цифрами, разделенными точкой: первая означает номер соответствующего пункта, вторая - подпункта. После номеров пунктов и подпунктов точка не ставится. Например: 1.2 – это второй подпункт первого пункта и т.д. Номер пункта и (или) подпункта указывают перед заголовком. Каждый пункт отчёта начинают писать с новой страницы. С новой страницы также пишут приложения, содержание. Заголовки пунктов и подпунктов оформляют без подчеркивания с прописной (заглавной) буквы.

Например:

1. ПОДГОТОВИТЕЛЬНЫЙ ЭТАП

1.1 Анализ полученного задания.

Заглавными буквами печатаются аббревиатуры и слова «СОДЕРЖАНИЕ», «ПРИЛОЖЕНИЕ», названия глав. Текст отчётов печатается строчными буквами.

Заголовки пунктов при отсутствии подпунктов отделяются от текста расстоянием снизу 12 пт. Подпункты отделяются от текста расстояниями сверху 18 пт, снизу 12 пт.

Знаки, символы, обозначения, а также математические формулы могут быть набраны на компьютере или в отдельных случаях вписаны от руки тушью (чернилами, пастой) черного цвета. Вписываемые знаки должны иметь размер не менее 14 пунктов, надстрочные и подстрочные индексы, показатели степени и т.п. должны быть меньших размеров, но не менее 60% от высоты шрифта основного текста.

Все страницы отчёта, включая приложения, нумеруются по порядку от титульного листа до последней страницы без пропусков и повторений. Первой страницей считается титульный лист. На нем цифра «1» не ставится. На следующей странице ставится цифра «2» и т.д. Нумерация

страницы ставится в центре нижней части листа (страницы) без точки, например: 2, 3, 4 и т.д., а также без всяких дополнительных обозначений (чёрточек, кавычек и т.п.).

К отчету прилагается отзыв от профильной организации на обучающегося-практиканта (при прохождении обучающимся практики в профильной организации).

4.3. Промежуточная аттестация по практике проводится в форме **зачета с оценкой**.

По итогам прохождения практики обучающийся должен своевременно представить на кафедру следующую отчетную документацию:

- отчет о прохождении практики и выполнении индивидуальных заданий;
- отзыв о своей работе с места прохождения практики (при прохождении практики в профильной организации) с рекомендуемой руководителем практики от профильной организации оценкой по пятибалльной шкале.

Наличие правильно оформленных отчетных документов по практике, отражающих освоенные компетенции в ходе выполнения индивидуальных заданий, является основанием для выставления соответствующей оценки.

4.4. Шкала оценивания на промежуточной аттестации (зачет по практике):

Шкала оценивания	Критерии оценивания
«отлично»	<ul style="list-style-type: none"> – отчет выполнен в полном объеме и в соответствии с предъявляемыми требованиями; – результативность практики представлена в количественной и качественной обработке, продуктах деятельности; – материал изложен грамотно, доказательно; – свободно используются понятия, термины, формулировки; – выполненные задания соотносятся с формированием компетенций
«хорошо»	<ul style="list-style-type: none"> – отчет выполнен почти в полном объеме и в соответствии с предъявляемыми требованиями; – грамотно используется профессиональная терминология; – четко и полно излагается материал, но не всегда последовательно; – дается анализ выполненных заданий, но не всегда четко соотносится выполнение профессиональной деятельности с формированием определенной компетенции
«удовлетворительно»	<ul style="list-style-type: none"> – низкий уровень владения профессиональным стилем речи в изложении материала отчета; – низкий уровень оформления документации по практике; – носит описательный характер, без элементов анализа; – низкое качество выполнения заданий, направленных на формирование компетенций
«неудовлетворительно»	<ul style="list-style-type: none"> – документы по практике не оформлены в соответствии с требованиями; – описание и анализ видов профессиональной деятельности, выполненных заданий отсутствует или носит фрагментарный характер.

5. УЧЕБНО-МЕТОДИЧЕСКИЕ РЕКОМЕНДАЦИИ ПО ПРАКТИКЕ

Обязанности обучающихся во время прохождения практики, требования к оценке выполнения ими рабочего плана (графика) практики и усвоению компетенций, формируемых во время практики, закреплены в Положении о практической подготовке и практике обучающихся, осваивающих образовательные программы высшего образования, реализуемые в филиале, а также в соответствующих методических материалах.

6. УЧЕБНО-МЕТОДИЧЕСКОЕ И ИНФОРМАЦИОННОЕ ОБЕСПЕЧЕНИЕ ПРАКТИКИ

Основная литература

1. Немировский, А.Е. Электрооборудование электрических сетей, станций и подстанций : учебное пособие / А.Е. Немировский, И.Ю. Сергиевская, Л.Ю. Крепышева. – 2-е изд. доп. – Москва ; Вологда : Инфра-Инженерия, 2018. – 149 с. : ил. – Режим доступа: по подписке. – URL: <https://biblioclub.ru/index.php?page=book&id=493858> (дата обращения: 14.04.2021). – Библиогр.: с. 114. – ISBN 978-5-9729-0207-1. – Текст : электронный.
2. Лыкин, А.В. Электрические системы и сети : учебник : [16+] / А.В. Лыкин ; Новосибирский государственный технический университет. – Новосибирск : Новосибирский государственный технический университет, 2017. – 363 с. : ил., табл. – (Учебники НГТУ). – Режим доступа: по подписке. – URL: <https://biblioclub.ru/index.php?page=book&id=575236> (дата обращения: 14.04.2021). – Библиогр.: с. 329-332. – ISBN 978-5-7782-3037-8. – Текст : электронный.
3. Свирен, С.Я. Электрические станции, подстанции и сети / С.Я. Свирен. – Киев : Гос. изд-во тех. лит. УССР, 1962. – 283 с. – Режим доступа: по подписке. – URL: <https://biblioclub.ru/index.php?page=book&id=213942> (дата обращения: 14.04.2021). – ISBN 978-5-4458-4609-3. – Текст : электронный.

Дополнительная литература

1. Ханнанова-Фахрутдинова, Л.Р. Учебная, производственная и преддипломная практики: учебно-методическое пособие / Л.Р. Ханнанова-Фахрутдинова, Г.И. Гарипова, Л.Ю. Махоткина ; Министерство образования и науки России, Казанский национальный исследовательский технологический университет. – Казань : Казанский научно-исследовательский технологический университет (КНИТУ), 2017. – 104 с. : ил. – Режим доступа: по подписке. – URL: <https://biblioclub.ru/index.php?page=book&id=500939> (дата обращения: 04.04.2018). – Библиогр.: с. 64-67. – ISBN 978-5-7882-2139-7. – Текст : электронный..

Иные источники (профессиональные справочники, ГОСТы, руководящие документы и т.п.).

ГОСТ Р 7.0.100-2018. Система стандартов по информации, библиотечному и издательскому делу (СИБИД). Библиографическая запись. Библиографическое описание. Общие требования и правила составления.

ГОСТ 7.32-2017. Система стандартов по информации, библиотечному и издательскому делу. Отчет о научно-исследовательской работе. Структура и правила оформления.

ГОСТ Р 60.0.0.4-2019/ИСО 8373:2012. Роботы и робототехнические устройства. Термины и определения.

7. ОБЕСПЕЧЕНИЕ ОБРАЗОВАТЕЛЬНОГО ПРОЦЕССА ДЛЯ ЛИЦ

С ОГРАНИЧЕННЫМИ ВОЗМОЖНОСТЯМИ ЗДОРОВЬЯ И ИНВАЛИДОВ

В ходе прохождения практики используются следующие дополнительные методы обучения, текущего контроля успеваемости и промежуточной аттестации обучающихся в зависимости от их индивидуальных особенностей:

для слепых и слабовидящих:

- письменные задания выполняются на компьютере со специализированным программным обеспечением, или могут быть заменены устным ответом;
- обеспечивается индивидуальное равномерное освещение не менее 300 люкс;
- для выполнения задания при необходимости предоставляется увеличивающее устройство; возможно также использование собственных увеличивающих устройств;
- письменные задания оформляются увеличенным шрифтом;
- зачёт проводится в устной форме или выполняется в письменной форме на компьютере.

для глухих и слабослышащих:

- письменные задания выполняются на компьютере в письменной форме;
- зачёт проводится в устной форме или выполняется в письменной форме на компьютере; возможно проведение в форме тестирования.

для лиц с нарушениями опорно-двигательного аппарата:

- письменные задания выполняются на компьютере со специализированным программным обеспечением;
- зачёт проводится в устной форме или выполняется в письменной форме на компьютере;
- используется специальная учебная аудитория для лиц с ЛОВЗ – ауд. 106 главного учебного корпуса по адресу 214013, г. Смоленск, Энергетический пр-д, д.1, здание энергетического института (основной корпус).

При необходимости предусматривается увеличение времени для подготовки ответа.

Процедура проведения промежуточной аттестации для обучающихся устанавливается с учётом их индивидуальных психофизических особенностей. Промежуточная аттестация может проводиться в несколько этапов.

При проведении процедуры оценивания результатов обучения предусматривается использование технических средств, необходимых в связи с индивидуальными особенностями обучающихся. Эти средства могут быть предоставлены филиалом, или могут использоваться собственные технические средства.

Проведение процедуры оценивания результатов обучения допускается с использованием дистанционных образовательных технологий.

Обеспечивается доступ к информационным и библиографическим ресурсам в сети Интернет для каждого обучающегося в формах, адаптированных к ограничениям их здоровья и восприятия информации:

для слепых и слабовидящих:

- в печатной форме увеличенным шрифтом;
- в форме электронного документа;
- в форме аудиофайла.

для глухих и слабослышащих:

- в печатной форме;
- в форме электронного документа.

для обучающихся с нарушениями опорно-двигательного аппарата:

- в печатной форме;
- в форме электронного документа;
- в форме аудиофайла.

8. МАТЕРИАЛЬНО-ТЕХНИЧЕСКОЕ ОБЕСПЕЧЕНИЕ ПРАКТИКИ, ПРОГРАММНОЕ ОБЕСПЕЧЕНИЕ, ПРОФЕССИОНАЛЬНЫЕ БАЗЫ ДАННЫХ И ИНФОРМАЦИОННЫЕ СПРАВОЧНЫЕ СИСТЕМЫ

Для проведения практики необходимо следующее материально-техническое обеспечение:

- рабочее место, содержащее: персональный компьютер, принтер; возможность выхода в сеть Интернет для поиска информации по профильным сайтам и порталам; помещения для самостоятельной работы; учебные аудитории для проведения групповых и индивидуальных консультаций и промежуточной аттестации.

Учебные аудитории и помещения для самостоятельной работы укомплектованы специализированной мебелью и техническими средствами обучения, служащими для представления учебной информации большой аудитории.

Программное обеспечение

Операционная система OS Windows 10; офисный пакет Microsoft Office.

Профессиональные базы данных и информационные справочные системы:

1. Профессиональная база данных. Инженерное образование [Электронный ресурс]: Образовательный портал. Каталог интернет - ресурсов (общепрофессиональные и специальные); Методический кабинет; Электронный журнал "Инженерное образование" .- Режим доступа : www.techno.edu.ru .- Загл. с экрана.

2. Профессиональная база данных. КиберЛенинка [Электронный ресурс] : Электронная научная библиотека открытого доступа. Каталог статей, научных изданий. Читать онлайн или скачивать в PDF-формате .- Режим доступа : <https://cyberleninka.ru/> .- Загл. с экрана.

3. Профессиональные базы данных. Лекториум [Электронный ресурс] : Академический образовательный проект. Онлайн-курсы, видеолекции. Доступно более 4 000 часов видеоматериалов : для школьников, абитуриентов и студентов .- Режим доступа : <https://www.lektorium.tv/> .- Загл. с экрана.

Взаимодействие преподавателя – руководителя практики и студента во время прохождения им практики осуществляется в контактной форме, а также посредством мультимедийных и телекоммуникационных технологий, используемых в ЭИОС филиала.

Рекомендуемое Приложение А к ПП
Образец задания на учебную (ознакомительную) практику (*вариант*)

ЗАДАНИЕ НА УЧЕБНУЮ (ОЗНАКОМИТЕЛЬНУЮ) ПРАКТИКУ

Студента (студентки) _____
(фамилия, инициалы)

Содержание задания

Например:

1. Произвести подбор источников по теме (указывается название темы).
- 2.

Руководитель практики от
филиала ФГБОУ ВО «НИУ «МЭИ» в г. Смоленске _____
(подпись) (инициалы, фамилия)

Примечание:

- ▶ Задание на практику подлежит включению в состав Отчета по практике.

Рекомендуемое Приложение Б к ПП
Образец календарно-тематического плана учебной (ознакомительной) практики (вариант)

КАЛЕНДАРНО-ТЕМАТИЧЕСКИЙ ПЛАН
учебной (ознакомительной) практики
студента (студентки) __ курса группы _____

(фамилия, имя, отчество практиканта)

13.04.02 «Электроэнергетика и электротехника»

Магистерская программа «Электроэнергетические системы, сети, электропередачи, их режимы, устойчивость и надежность»

Наименование раздела (этапа) практики	Продолжительность (часы)
1, 2, 3. Подготовительный, основной, заключительный этапы	
4. Обработка и анализ полученной информации.	
5. Подготовка отчета по практике.	

Студент (студентка): _____
(подпись) (расшифровка подписи)

Руководитель практики от
филиала ФГБОУ ВО «НИУ «МЭИ» в г. Смоленске _____
(подпись) (инициалы, фамилия)

Примечание:

- ▶ Календарно-тематический план распечатывается студентом и обязательно утверждается руководителем практики от образовательной организации.
- ▶ Календарно-тематический план подлежит включению в состав Отчета по практике.

Рекомендуемый титульный лист отчёта по практике

**МИНИСТЕРСТВО НАУКИ И ВЫСШЕГО ОБРАЗОВАНИЯ
РОССИЙСКОЙ ФЕДЕРАЦИИ**

**ФИЛИАЛ ФЕДЕРАЛЬНОГО ГОСУДАРСТВЕННОГО БЮДЖЕТНОГО
ОБРАЗОВАТЕЛЬНОГО УЧРЕЖДЕНИЯ ВЫСШЕГО ОБРАЗОВАНИЯ
«НАЦИОНАЛЬНЫЙ ИССЛЕДОВАТЕЛЬСКИЙ УНИВЕРСИТЕТ «МЭИ»
В Г. СМОЛЕНСКЕ**

Кафедра «Электроэнергетические системы»

Направление подготовки 13.04.02 «Электроэнергетика и электротехника»
Магистерская программа «Информационные технологии в электроэнергетике»

**ОТЧЁТ
по учебной (ознакомительной) практике**

студента (студентки) __ курса группы _____
(подпись) (фамилия, инициалы)

Место прохождения практики: _____
(указать место прохождения практики)

Отчёт сдан «__» _____ 20__ г.

Руководитель практики от образовательной организации:

(должность) (подпись) (расшифровка подписи)

Защита отчёта состоялась «__» _____ 20__ г.

Оценка за практику _____
(неудовлетворительно, удовлетворительно, хорошо, отлично)

Члены комиссии:

(должность) (подпись) (расшифровка подписи)

(должность) (подпись) (расшифровка подписи)

«__» _____ 20__ г.

Смоленск 20__

ЛИСТ РЕГИСТРАЦИИ ИЗМЕНЕНИЙ

Но- мер из- ме- не- ния	Номера страниц				Всего стра- ниц в доку- менте	Наименование и № документа, вводящего изменения	Подпись, Ф.И.О. внесшего измене- ния в данный эк- земпляр	Дата внесения из- менения в данный эк- земпляр	Дата введения из- менения
	из- ме- нен- ных	за- ме- нен- ных	но- вых	ан- ну- ли- ро- ванн ых					
1	2	3	4	5	6	7	8	9	10